

**SAÚDE**  
Secretaria de Estado  
da Saúde / SESAPI



**Piauí**  
GOVERNO DO ESTADO

# Boletim SESAPI - COVID-19

**04 Julho 2020**

**19:39 h**

# Leitos Hospitalares - Situação

---

- Redes Pública e Privada
- Distribuição (Capital e Interior)
  - Leitos Clínicos
  - Leitos UTIs - Unidade de Terapia Intensiva
  - Leitos para Estabilização

Município	Tipo	Hospital	Leitos Clínicos	Clínicos Ocupados	Leitos UTI	Leitos UTI Ocupados	Leitos de Estabilização	Estabilização Ocupados	Altas	Óbitos
Amarante	Publico	Hospital de Amarante	3	1	0	0	1	0	0	0
Barras	Publico	Hosp Regional Leonidas Melo	10	6	0	0	1	0	0	0
Bom Jesus	Publico	Hospital Regional de Bom Jesus	12	7	0	0	2	0	0	0
Campo Maior	Publico	Hospital Regional de Campo Maior	15	11	0	0	5	1	1	1
Canto do Buriti	Publico	Hospital Estadual de Canto do Buriti	2	0	0	0	2	1	0	0
Corrente	Publico	Hospital Regional Dr João Pacheco Cavalcante	5	1	0	0	2	0	0	0
Curimatá	Publico	Hospital Local Júlio B de Macedo	9	0	0	0	1	0	0	0
Demerval Lobão	Publico	Hospital Local de Demerval Lobão	7	5	0	0	1	0	0	0
Elesbão Veloso	Publico	Hospital Estadual Norberto Moura	5	0	0	0	0	0	0	0
Esperantina	Publico	Hospital Estadual Júlio Hartman	10	9	0	0	3	0	1	0
Floriano	Publico	Hospital Regional Tibério Nunes	15	6	20	10	0	0	0	0
Interior	Privado	Outros Hospitais <b>Privados**</b>	0	0	0	0	0	0	0	0
Interior	Publico	Outros Hospitais <b>Públicos**</b>	0	0	0	0	0	0	0	0
Luzilândia	Publico	Hospital Local de Luzilândia	15	14	0	0	2	0	2	0
Oeiras	Publico	Hospital Regional Deolindo Couto	25	15	10	5	0	0	3	2
Parnaíba	Publico	Hospital Estadual Dirceu Arcoverde – HEDA	46	25	25	21	0	0	0	2
Parnaíba	Publico	Hospital Nossa Senhora de Fátima	21	20	8	4	0	0	0	0
Parnaíba	Privado	Hospital Marques Bastos - SPMIP	0	0	0	0	0	0	0	0
Parnaíba	Privado	Instituto Praxis	20	0	0	0	0	0	0	0
Parnaíba	Privado	PRO MEDICA	30	20	0	0	3	0	0	0
Parnaíba	Privado	Santa Casa de Misericórdia	30	0	0	0	0	0	0	0
Paulistana	Publico	Hospital Regional Mariana Pires Ferreira	8	1	0	0	2	0	0	0
Picos	Publico	Hospital Regional Justino Luz	35	18	20	2	2	0	0	0
Piripiri	Publico	Hospital Regional Chagas Rodrigues	24	7	10	7	2	1	0	0
São João do Piauí	Publico	Hospital Regional Teresinha Nunes de Barros	13	2	0	0	2	0	1	0
São Miguel do Tapuio	Publico	Hospital Estadual José Furtado de Mendonça	3	0	0	0	0	0	0	0
São Raimundo Nonato	Publico	Hospital Regional Sen Candido Ferraz	20	2	10	4	0	0	0	0
Simplicio Mendes	Publico	Hospital Estadual José de Moura Fé	6	4	0	0	2	0	0	0
Teresina	Publico	Hospital Areolino de Abreu	5	0	0	0	0	0	0	0

Teresina	Publico	Hospital da Polícia Militar Dirceu Arcoverde – HPM	25	23	7	6	2	1	1	1
Teresina	Publico	Hospital de Campanha – Verdão	90	26	0	0	10	5	8	0
Teresina	Publico	Hospital de Campanha Lar da Fraternidade	35	0	0	0	0	0	0	0
Teresina	Publico	Hospital de Campanha Pedro Balzi – BADMINTON	81	49	0	0	2	1	0	0
Teresina	Publico	Hospital de Doenças Tropicais Natan Portella – HDIC	12	7	17	15	1	0	0	1
Teresina	Privado	Hospital de Terapia Intensiva (HTI)	0	0	0	0	0	0	0	0
Teresina	Publico	Hospital de Urgência de Teresina Zenon Rocha - HUT	35	22	48	44	0	0	0	2
Teresina	Publico	Hospital Geral do Monte Castelo	43	43	7	7	0	0	0	0
Teresina	Publico	Hospital Getúlio Vargas – HGV	30	17	50	37	0	0	2	1
Teresina	Publico	Hospital Infantil Lucidio Portella – HILP	6	0	10	5	1	0	1	0
Teresina	Privado	Hospital Rio Poty	0	0	2	0	0	0	0	0
Teresina	Privado	Hospital São Marcos	38	33	30	30	0	0	0	1
Teresina	Privado	Hospital São Paulo	10	10	12	9	5	0	0	2
Teresina	Publico	Hospital Universitário da Universidade Federal do Piauí	17	16	30	27	0	0	3	3
Teresina	Publico	Maternidade Dona Evangelina Rosa – MDER	26	15	16	4	2	0	0	0
Teresina	Privado	Outros Hospitais <b>Privados**</b>	0	0	0	0	0	0	0	0
Teresina	Publico	Outros Hospitais <b>Públicos**</b>	0	0	0	0	0	0	0	4
Teresina	Privado	PRONTOMED	77	57	37	27	1	0	9	0
Teresina	Público	PRONTOMED LEITOS CONTRATADOS P/ESTADO	10	9	30	25	0	0	0	0
Teresina	Publico	Unidade de Saúde do Promorar	20	6	0	0	0	0	0	1
Teresina	Publico	Unidade Integrada do Mocambinho	5	0	0	0	1	1	0	0
Teresina	Privado	UNIMED	70	60	40	31	7	5	0	1
Uruçuí	Publico	Hospital Regional Sen Dirceu Arcoverde	7	2	0	0	5	0	0	0
Valença	Publico	Hospital Regional Eustaquio Portela	7	1	0	0	2	0	0	0
		<b>TOTAL</b>	<b>1.038</b>	<b>570</b>	<b>439</b>	<b>320</b>	<b>72</b>	<b>16</b>	<b>32</b>	<b>22</b>
			Leitos Clínicos	Clínicos Ocupados	Leitos UTI	Leitos UTI Ocupados	Leitos de Estabilização	Estabilização Ocupados	Altas	Óbitos
		Capital	584	342	309	244	33	13	15	13
		Interior	454	228	130	76	39	3	17	9
		Publico	763	390	318	223	56	11	23	18
		Privado	275	180	121	97	16	5	9	4

**\*\* 02 Óbitos – Hospital Mariano Castelo Branco – Teresina**

**\*\* 01 Óbitos – UPA Satélite – Teresina**

**\*\* 01 Óbitos – UPA Renascença – Teresina**

<b>Leitos com respiradores TOTAL</b>	<b>511</b>
<b>Leitos com respiradores OCUPADOS</b>	<b>336</b>
<b>Leitos com respiradores LIVRES</b>	<b>175</b>

**Ocupação de Leitos com Respiradores 65,75%**

**Evolução - Ocupação de Leitos com Respiradores a partir de 12 de Maio 2020**

12 de Maio 2020	37,45%	16 de Junho 2020	59,03%
13 de Maio 2020	40,73%	17 de Junho 2020	61,02%
14 de Maio 2020	43,48%	18 de Junho 2020	61,94%
15 de Maio 2020	45,04%	19 de Junho 2020	64,65%
16 de Maio 2020	46,07%	20 de Junho 2020	63,39%
17 de Maio 2020	43,93%	21 de Junho 2020	62,66%
18 de Maio 2020	46,43%	22 de Junho 2020	63,54%
19 de Maio 2020	48,57%	23 de Junho 2020	65,98%
20 de Maio 2020	49,65%	24 de Junho 2020	67,56%
21 de Maio 2020	50,00%	25 de Junho 2020	66,94%
22 de Maio 2020	57,69%	26 de Junho 2020	66,19%
23 de Maio 2020	53,50%	27 de Junho 2020	67,62%

24 de Maio 2020	53,26%	28 de Junho 2020	67,54%
25 de Maio 2020	52,92%	29 de Junho 2020	67,47%
26 de Maio 2020	54,98%	30 de Junho 2020	69,28%
27 de Maio 2020	54,98%	01 de Julho 2020	67,54%
28 de Maio 2020	55,33%	02 de Julho 2020	67,46%
29 de Maio 2020	56,36%	02 de Julho 2020	66,80%
30 de Maio 2020	57,65%		
31 de Maio 2020	57,98%		
01 de Junho 2020	61,51%		
02 de Junho 2020	56,67%		
03 de Junho 2020	56,69%		
04 de Junho 2020	51,32%		
05 de Junho 2020	53,49%		
06 de Junho 2020	52,90%		
07 de Junho 2020	54,64%		
08 de Junho 2020	55,32%		
09 de Junho 2020	54,69%		
10 de Junho 2020	56,01%		
11 de Junho 2020	60,10%		
12 de Junho 2020	63,27%		
13 de Junho 2020	60,75%		
14 de Junho 2020	61,00%		
15 de Junho 2020	57,61%		

Território	Leitos Clínicos	Clínicos Ocupados	Leitos UTI	Leitos UTI Ocupados	Leitos de Estabilização	Estabilização Ocupados
Alto Parnaíba	7	2	0	0	5	0
Carnaubais	18	11	0	0	5	1
Chapada das Mangabeiras	26	8	0	0	5	0
Chapada Vale do Rio Itaim	8	1	0	0	2	0
Cocais	59	36	10	7	8	1
Entre Rios	645	399	336	267	34	13
Planície Litorânea	147	65	33	25	3	0
Serra da Capivara	33	4	10	4	2	0
Vale do Canindé	31	19	10	5	2	0
Vale do Rio Guaribas	35	18	20	2	2	0
Vale do Sambito	12	1	0	0	2	0
Vale dos Rios Piauí e Itaueira	17	6	20	10	2	1
<b>TOTAL</b>	<b>1.038</b>	<b>570</b>	<b>439</b>	<b>320</b>	<b>72</b>	<b>16</b>

Município	Tipo	Hospital	Leitos Clínicos	Clínicos Ocupados	Clínicos Ocupados %	Leitos UTI	Leitos UTI Ocupados	UTI Ocupados %	Leitos de Estabilização	Estabilização Ocupados	Estabilização Ocupados %
Amarante	Publico	Hospital de Amarante	3	1	33,3%	0	0	0,0%	1	0	0,0%
Barras	Publico	Hosp Regional Leonidas Melo	10	6	60,0%	0	0	0,0%	1	0	0,0%
Bom Jesus	Publico	Hospital Regional de Bom Jesus	12	7	58,3%	0	0	0,0%	2	0	0,0%
Campo Maior	Publico	Hospital Regional de Campo Maior	15	11	73,3%	0	0	0,0%	5	1	20,0%
Canto do Buriti	Publico	Hospital Estadual de Canto do Buriti	2	0	0,0%	0	0	0,0%	2	1	50,0%
Corrente	Publico	Hospital Regional Dr João Pacheco Cavalcante	5	1	20,0%	0	0	0,0%	2	0	0,0%
Curimatá	Publico	Hospital Local Júlio B de Macedo	9	0	0,0%	0	0	0,0%	1	0	0,0%
Demerval Lobão	Publico	Hospital Local de Demerval Lobão	7	5	71,4%	0	0	0,0%	1	0	0,0%
Elesbão Veloso	Publico	Hospital Estadual Norberto Moura	5	0	0,0%	0	0	0,0%	0	0	0,0%
Esperantina	Publico	Hospital Estadual Júlio Hartman	10	9	90,0%	0	0	0,0%	3	0	0,0%
Floriano	Publico	Hospital Regional Tibério Nunes	15	6	40,0%	20	10	50,0%	0	0	0,0%
Interior	Privado	Outros Hospitais <b>Privados**</b>	0	0	0,0%	0	0	0,0%	0	0	0,0%
Interior	Publico	Outros Hospitais <b>Públicos**</b>	0	0	0,0%	0	0	0,0%	0	0	0,0%
Luzilândia	Publico	Hospital Local de Luzilândia	15	14	93,3%	0	0	0,0%	2	0	0,0%
Oeiras	Publico	Hospital Regional Deolindo Couto	25	15	60,0%	10	5	50,0%	0	0	0,0%
Parnaíba	Publico	Hospital Estadual Dirceu Arcoverde – HEDA	46	25	54,3%	25	21	84,0%	0	0	0,0%
Parnaíba	Publico	Hospital Nossa Senhora de Fátima	21	20	95,2%	8	4	50,0%	0	0	0,0%
Parnaíba	Privado	Hospital Marques Bastos - SPMIP	0	0	0,0%	0	0	0,0%	0	0	0,0%
Parnaíba	Privado	Instituto Praxis	20	0	0,0%	0	0	0,0%	0	0	0,0%
Parnaíba	Privado	PRO MEDICA	30	20	0,0%	0	0	0,0%	3	0	0,0%
Parnaíba	Privado	Santa Casa de Misericórdia	30	0	0,0%	0	0	0,0%	0	0	0,0%
Paulistana	Publico	Hospital Regional Mariana Pires Ferreira	8	1	12,5%	0	0	0,0%	2	0	0,0%
Picos	Publico	Hospital Regional Justino Luz	35	18	51,4%	20	2	10,0%	2	0	0,0%
Piripiri	Publico	Hospital Regional Chagas Rodrigues	24	7	29,2%	10	7	70,0%	2	1	50,0%
São João do Piauí	Publico	Hospital Regional Teresinha Nunes de Barros	13	2	15,4%	0	0	0,0%	2	0	0,0%
São Miguel do Tapuio	Publico	Hospital Estadual José Furtado de Mendonça	3	0	0,0%	0	0	0,0%	0	0	0,0%
São Raimundo Nonato	Publico	Hospital Regional Sen Candido Ferraz	20	2	10,0%	10	4	40,0%	0	0	0,0%
Simplicio Mendes	Publico	Hospital Estadual José de Moura Fé	6	4	66,7%	0	0	0,0%	2	0	0,0%



Município	Tipo	Hospital	Leitos Clínicos	Clínicos Ocupados	Clínicos Ocupados %	Leitos UTI	Leitos UTI Ocupados	UTI Ocupados %	Leitos de Estabilização	Estabilização Ocupados	Estabilização Ocupados %
Teresina	Publico	Hospital Areolino de Abreu	5	0	0,0%	0	0	0,0%	0	0	0,0%
Teresina	Publico	Hospital da Policia Militar Dirceu Arcoverde – HPM	25	23	92,0%	7	6	85,7%	2	1	50,0%
Teresina	Publico	Hospital de Campanha – Verdão	90	26	28,9%	0	0	0,0%	10	5	50,0%
Teresina	Publico	Hospital de Campanha Lar da Fraternidade	35	0	0,0%	0	0	0,0%	0	0	0,0%
Teresina	Publico	Hospital de Campanha Pedro Balzi – BADMINTON	81	49	60,5%	0	0	0,0%	2	1	50,0%
Teresina	Publico	Hospital de Doenças Tropicais Natan Portella – HDIC	12	7	58,3%	17	15	88,2%	1	0	0,0%
Teresina	Privado	Hospital de Terapia Intensiva (HTI)	0	0	0,0%	0	0	0,0%	0	0	0,0%
Teresina	Publico	Hospital de Urgência de Teresina Zenon Rocha - HUT	35	22	62,9%	48	44	91,7%	0	0	0,0%
Teresina	Publico	Hospital Geral do Monte Castelo	43	43	100,0%	7	7	100,0%	0	0	0,0%
Teresina	Publico	Hospital Getúlio Vargas – HGV	30	17	56,7%	50	37	74,0%	0	0	0,0%
Teresina	Publico	Hospital Infantil Lucidio Portella – HILP	6	0	0,0%	10	5	50,0%	1	0	0,0%
Teresina	Privado	Hospital Rio Poty	0	0	0,0%	2	0	0,0%	0	0	0,0%
Teresina	Privado	Hospital São Marcos	38	33	86,8%	30	30	100,0%	0	0	0,0%
Teresina	Privado	Hospital São Paulo	10	10	100,0%	12	9	75,0%	5	0	0,0%
Teresina	Publico	Hospital Universitário da Universidade Federal do Piauí	17	16	94,1%	30	27	90,0%	0	0	0,0%
Teresina	Publico	Maternidade Dona Evangelina Rosa – MDER	26	15	57,7%	16	4	25,0%	2	0	0,0%
Teresina	Privado	Outros Hospitais <b>Privados**</b>	0	0	0,0%	0	0	0,0%	0	0	0,0%
Teresina	Publico	Outros Hospitais <b>Públicos**</b>	0	0	0,0%	0	0	0,0%	0	0	0,0%
Teresina	Privado	PRONTOMED	77	57	74,0%	37	27	73,0%	1	0	0,0%
Teresina	Público	PRONTOMED Leitos contratados p/ ESTADO	10	9	90,0%	30	25	83,3%	0	0	0,0%
Teresina	Publico	Unidade de Saúde do Promorar	20	6	30,0%	0	0	0,0%	0	0	0,0%
Teresina	Publico	Unidade Integrada do Mocambinho	5	0	0,0%	0	0	0,0%	1	1	100,0%
Teresina	Privado	UNIMED	70	60	85,7%	40	31	77,5%	7	5	71,4%
Uruçuí	Publico	Hospital Regional Sen Dirceu Arcoverde	7	2	28,6%	0	0	0,0%	5	0	0,0%
Valença	Publico	Hospital Regional Eustaquio Portela	7	1	14,3%	0	0	0,0%	2	0	0,0%
		<b>TOTAL</b>	<b>1.038</b>	<b>570</b>	<b>54,9%</b>	<b>439</b>	<b>320</b>	<b>72,9%</b>	<b>72</b>	<b>16</b>	<b>22,2%</b>
			Leitos Clínicos	Clínicos Ocupados	Clínicos Ocupados %	Leitos UTI	Leitos UTI Ocupados	UTI Ocupados %	Leitos de Estabilização	Estabilização Ocupados	Estabilização Ocupados %

Leitos Clínicos – <b>Piauí</b>		
Ocupados	Livres	TOTAL
570	468	<b>1038</b>
54,9%	45,1%	<b>100,0%</b>

Leitos Clínicos – <b>Capital</b>		
Ocupados	Livres	TOTAL
342	242	<b>584</b>
58,6%	41,4%	<b>100,0%</b>

Leitos Clínicos – <b>Interior</b>		
Ocupados	Livres	TOTAL
228	796	<b>454</b>
50,2%	49,8%	<b>100,0%</b>

Leitos UTI – <b>Piauí</b>		
Ocupados	Livres	TOTAL
320	119	<b>439</b>
72,9%	27,1%	<b>100,0%</b>

Leitos UTI – <b>Capital</b>		
Ocupados	Livres	TOTAL
244	65	<b>309</b>
79,0%	21,0%	<b>100,0%</b>

Leitos UTI – <b>Interior</b>		
Ocupados	Livres	TOTAL
76	54	<b>130</b>
58,5%	41,5%	<b>100,0%</b>

	Leitos Clínicos	Clínicos Ocupados	Leitos UTI	Leitos UTI Ocupados	Leitos de Estabilização	Estabilização Ocupados	Altas	Óbitos
	<b>1.038</b>	<b>570</b>	<b>439</b>	<b>320</b>	<b>72</b>	<b>16</b>	<b>32</b>	<b>22</b>
Capital	584	342	309	244	33	13	15	13
Interior	454	228	130	76	39	3	17	9
Público	763	390	318	223	56	11	23	18
Privado	275	180	121	97	16	5	9	4

### Leitos Clínicos – Capital / Interior

Local	Ocupados	Livres	TOTAL
Capital	342	242	<b>584</b>
Interior	228	226	<b>454</b>
TOTAL	570	468	1038

### Leitos Clínicos – Piauí

Tipo	Ocupados	Livres	TOTAL
Público	390	373	<b>763</b>
Privado	180	95	<b>275</b>
TOTAL	570	468	1038

### Leitos Clínicos – Público / Privado

Tipo	Ocupados	Livres	TOTAL
Público	51,1%	48,9%	<b>763</b>
Privado	65,5%	34,5%	<b>275</b>

### Leitos UTI – Capital / Interior

Local	Ocupados	Livres	TOTAL
Capital	244	65	<b>309</b>
Interior	76	54	<b>130</b>
TOTAL	320	119	439

### Leitos UTI – Piauí

Tipo	Ocupados	Livres	TOTAL
Público	223	95	<b>318</b>
Privado	97	24	<b>121</b>
TOTAL	320	119	439

### Leitos UTI – Público / Privado %

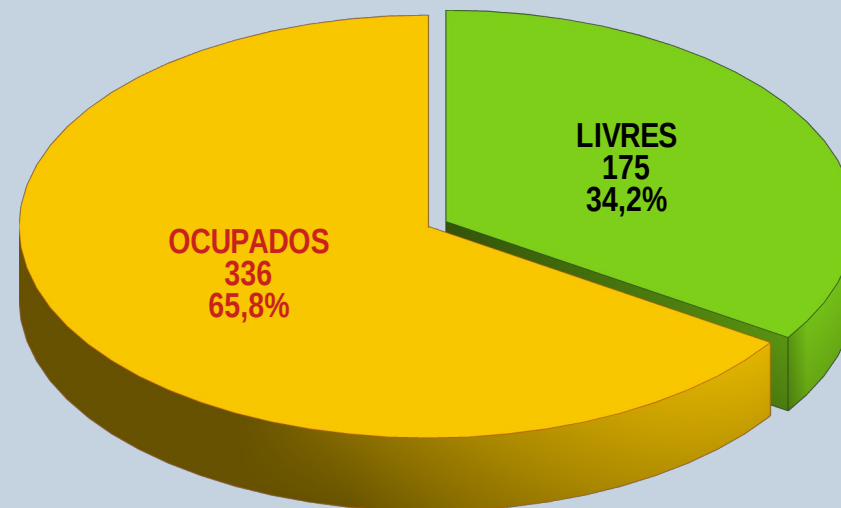
Tipo	Ocupados	Livres	TOTAL
Público	70,1%	29,9%	<b>318</b>
Privado	80,2%	19,8%	<b>121</b>

Leitos Estabilização - Capital / Interior			
Local	Ocupados	Livres	TOTAL
Capital	13	20	<b>33</b>
Interior	3	36	<b>39</b>
TOTAL	16	56	72

Leitos Estabilização – Público / Privado			
Local	Ocupados	Livres	TOTAL
Público	11	45	<b>56</b>
Privado	5	11	<b>16</b>
TOTAL	16	56	72

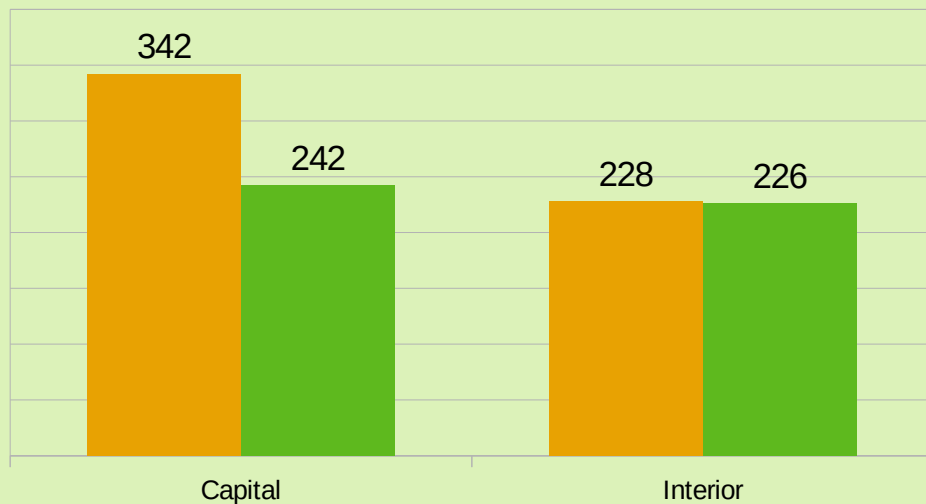
Leitos com respiradores – Total no Estado	<b>511</b>
<b>OCUPADOS</b>	<b>336</b>
<b>LIVRES</b>	<b>175</b>

**Leitos equipados com Respiradores - Piauí**  
Para paciente COVID grave - 04 Julho 2020



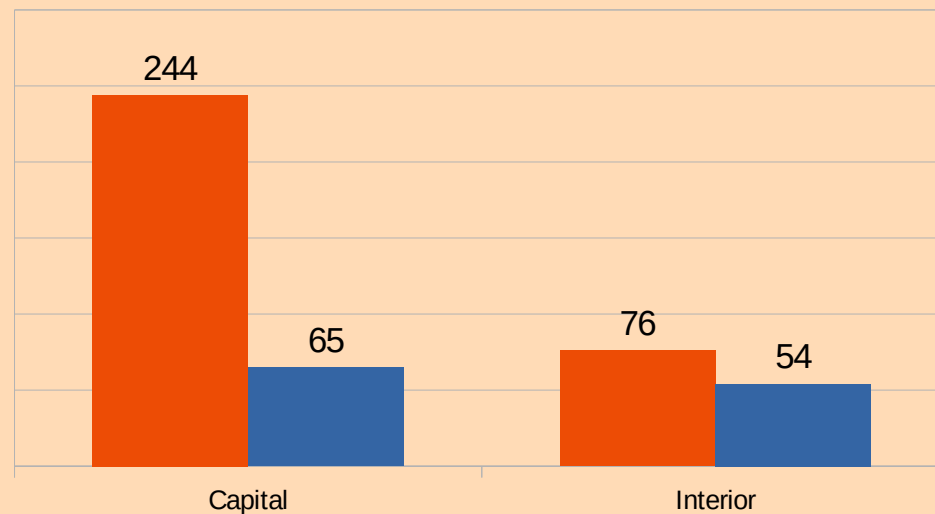
### Leitos Clínicos - Capital / Interior

04 Julho 2020



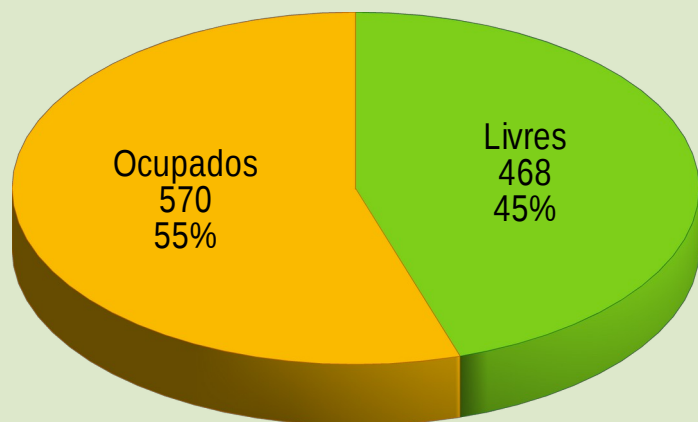
### Leitos UTI - Capital / Interior

04 Julho 2020



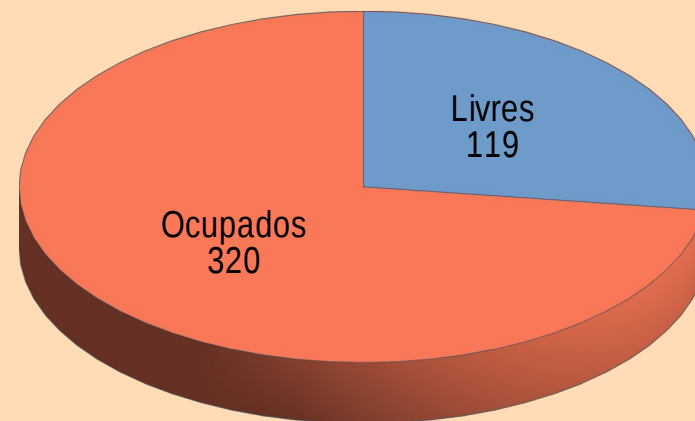
### Leitos Clínicos - Piauí

04 Julho 2020



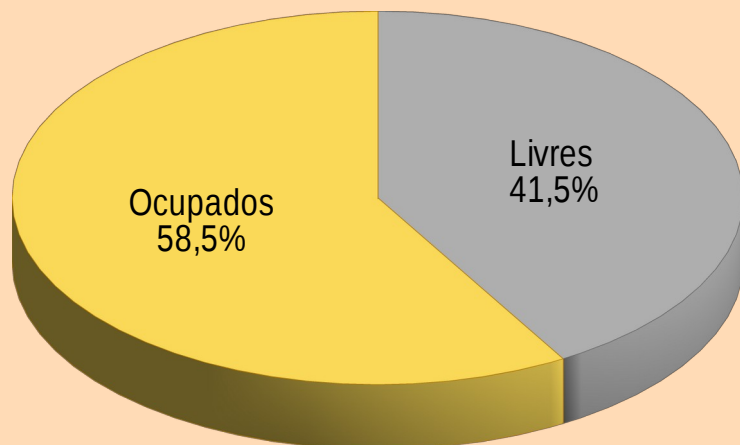
### Ocupação UTI - Piauí

04 Julho 2020



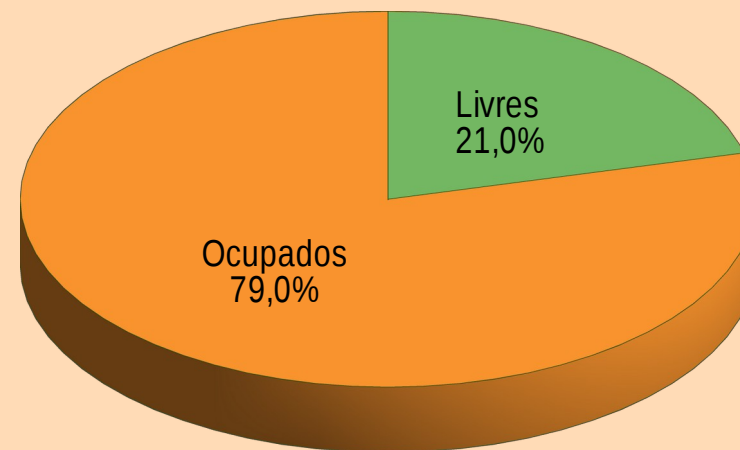
### Ocupação de Leitos UTI - Interior

04 Julho 2020

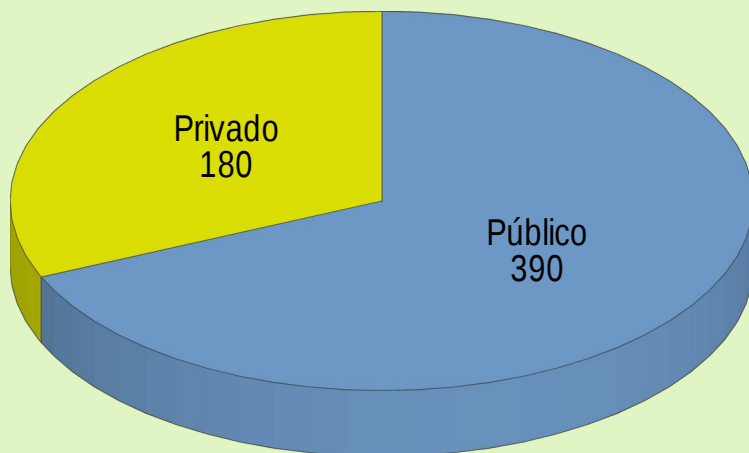


### Leitos UTI - Capital

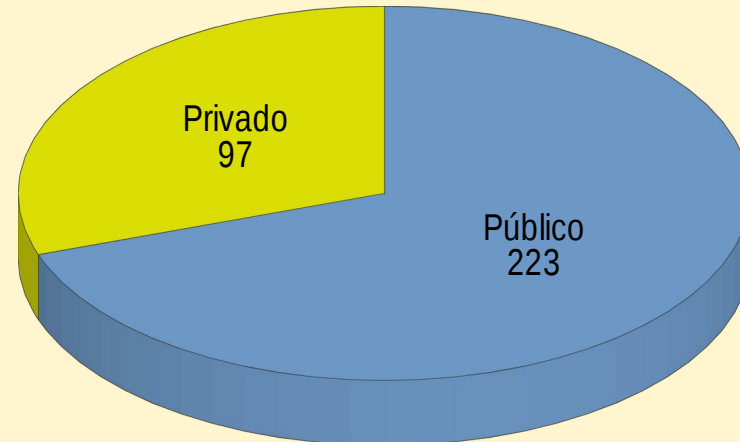
04 Julho 2020



### (Quantidade Leitos Clínicos Ocupados – Piauí Por tipo de Rede

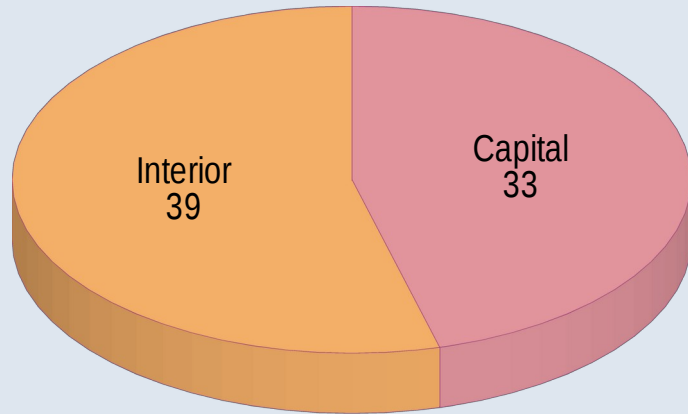


### Quantidade de Leitos UTI Ocupados – Piauí Tipo de Rede



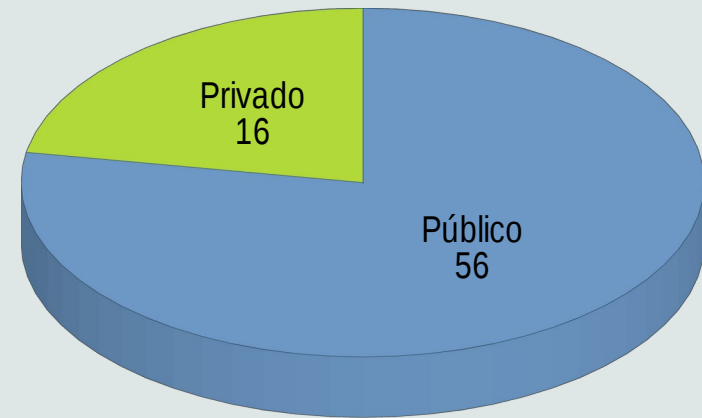
### Leitos de Estabilização - Piauí

Situação em 04 de Julho 2020



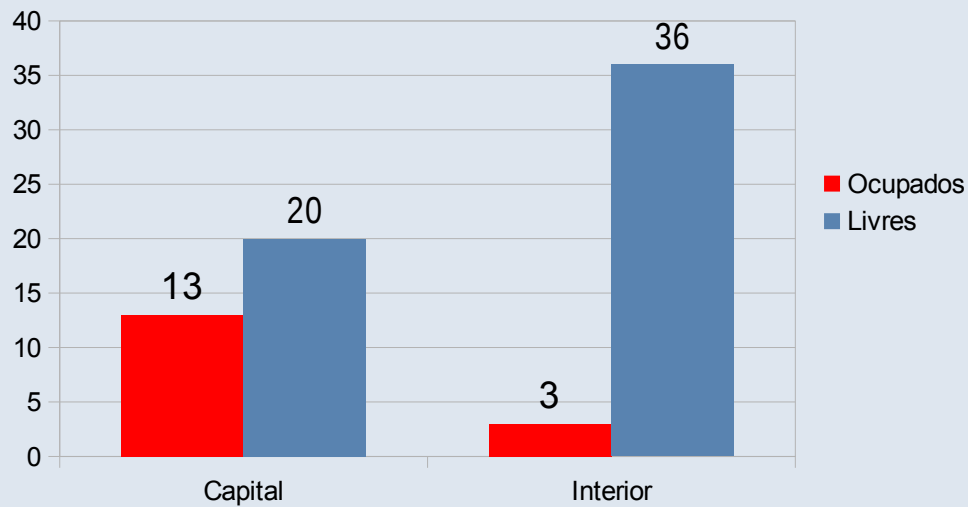
### Leitos de Estabilização - Piauí

Situação em 04 de Julho 2020



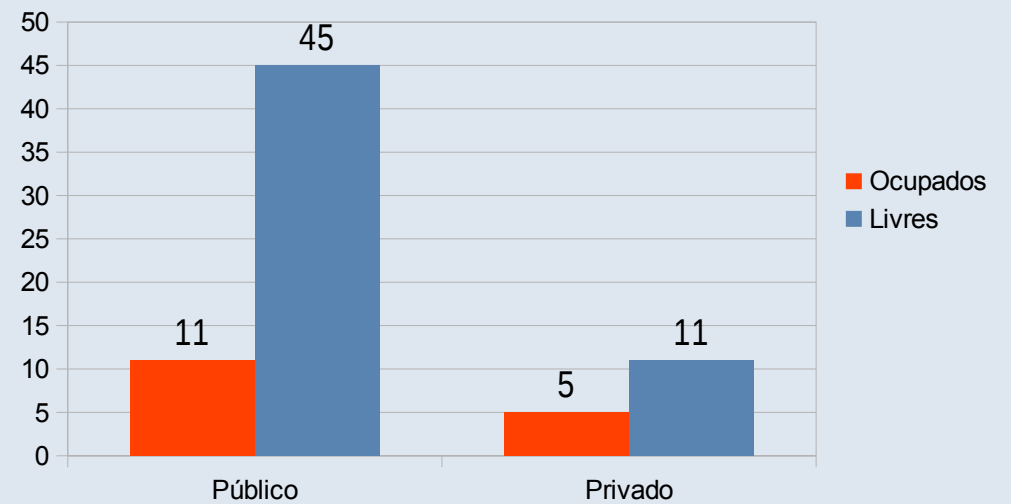
### Leitos de Estabilização - Capital / Interior

Situação em 04 de Julho 2020



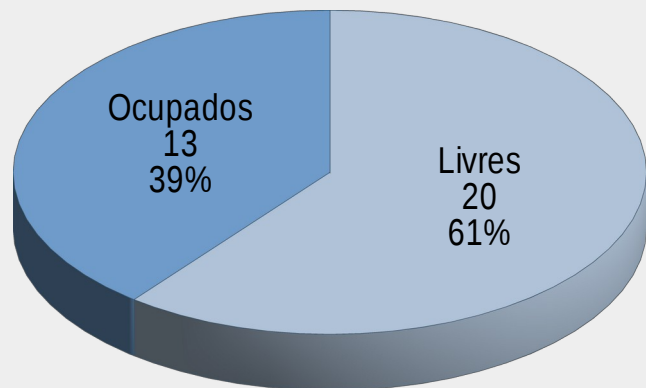
### Leitos de Estabilização - Tipo de Rede

Situação em 04 Julho 2020



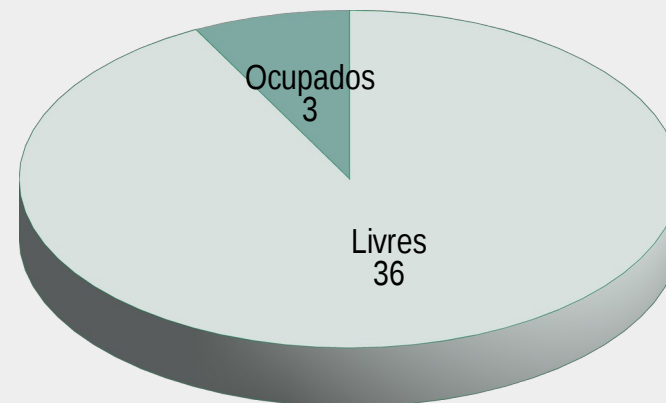
### Ocupação dos Leitos de Estabilização

Teresina - 04 Julho 2020



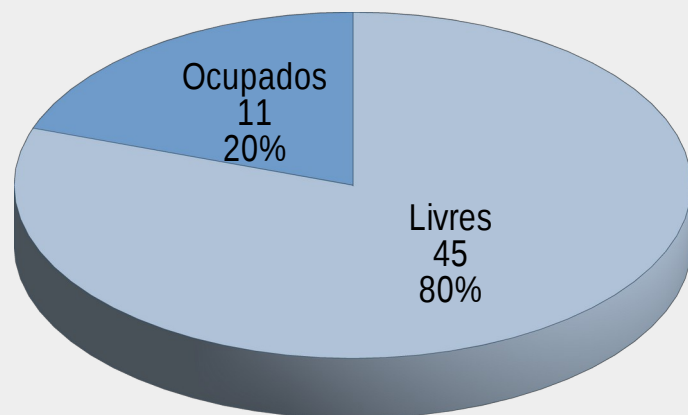
### Ocupação dos Leitos de Estabilização

Interior - 04 Julho 2020



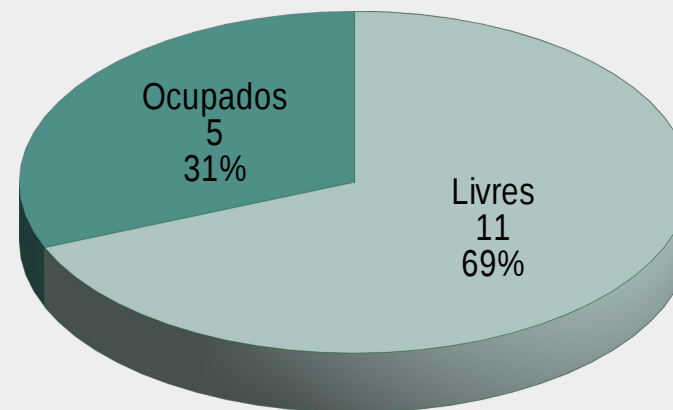
### Ocupação de Leitos de Estabilização

Rede Publica



### Ocupação de Leitos de Estabilização

Rede Privada





## Evolução nos últimos dias

	Leitos Clínicos	Clínicos Ocupados	Leitos UTI	Leitos UTI Ocupados	Leitos de Estabilização	Estabilização Ocupados	Altas	Óbitos
03.Mai	774	129	188	64	37	6	11	1
04.Mai	760	137	189	70	46	2	2	0
05.Mai	760	145	189	75	46	7	7	2
06.Mai	760	167	189	82	46	5	10	2
07.Mai	767	190	196	82	39	3	9	3
08.Mai	766	198	208	88	42	3	10	0
09.Mai	766	199	210	86	39	0	12	3
10.Mai	766	200	210	98	39	2	14	4
11.Mai	776	211	220	104	39	3	5	4
12.Mai	766	201	236	101	39	2	9	6
13.Mai	782	218	236	109	39	3	8	5
14.Mai	786	217	237	118	39	2	10	0
15.Mai	793	231	241	123	41	4	7	4
16.Mai	824	226	241	127	39	2	8	9

17.Mai	828	236	241	121	39	2	13	7
18.Mai	828	239	241	127	39	3	1	4
19.Mai	818	244	241	134	39	2	16	5
20.Mai	899	247	243	139	43	3	9	3
21.Mai	850	267	243	140	43	3	8	4
22.Mai	854	311	237	155	49	10	20	7
23.Mai	854	326	237	148	49	5	12	6
24.Mai	853	331	246	150	45	5	12	9
25.Mai	853	340	246	148	45	6	8	9
26.Mai	853	338	246	158	45	2	19	17
27.Mai	856	325	246	159	45	1	21	4
28.Mai	864	336	246	158	45	3	16	8
29.Mai	864	322	246	161	45	3	18	11
30.Mai	864	331	262	174	45	3	11	5
31.Mai	864	329	262	175	45	3	14	7
01.Jun	864	312	259	183	45	4	14	12
02.Jun	955	324	267	181	63	6	12	13

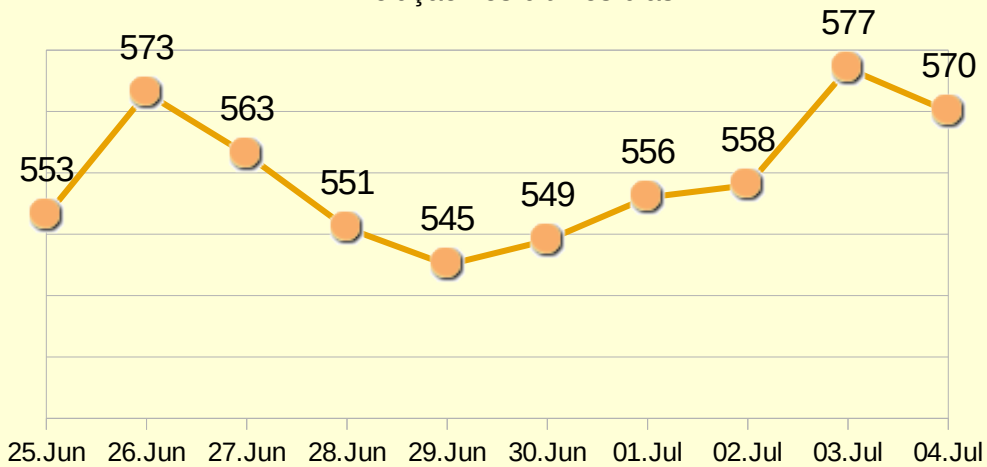
03.Jun	960	369	281	186	63	9	10	10
04.Jun	1.019	354	322	182	58	13	19	15
05.Jun	1.019	359	314	189	58	10	12	7
06.Jun	1.023	373	326	188	71	22	15	15
07.Jun	1.018	348	330	202	58	10	22	16
08.Jun	1.018	348	330	203	55	10	14	11
09.Jun	1.020	358	329	199	55	11	23	18
10.Jun	1.034	376	336	208	55	11	19	17
11.Jun	979	386	336	225	55	10	10	18
12.Jun	973	402	337	237	55	11	20	19
13.Jun	973	417	342	233	58	10	10	25
14.Jun	959	424	342	233	58	11	15	14
15.Jun	959	422	369	233	58	13	13	19
16.Jun	982	419	373	243	59	12	25	5
17.Jun	984	452	373	252	58	11	17	23
18.Jun	980	465	386	265	58	10	30	14
19.Jun	980	461	388	272	59	17	24	25

20.Jun	991	473	388	268	60	16	16	27
21.Jun	1.003	485	414	279	60	18	20	17
22.Jun	1.015	522	419	287	61	18	20	15
23.Jun	1.017	506	421	300	61	18	33	17
24.Jun	1.014	530	421	309	66	20	25	12
25.Jun	1.027	553	421	300	66	26	25	28
26.Jun	1.027	573	421	299	70	26	24	18
27.Jun	1.032	563	421	307	70	25	28	23
28.Jun	1.031	551	427	313	69	22	23	28
29.Jun	1.036	545	427	311	71	25	22	20
30.Jun	1.038	549	427	324	71	21	34	23
01.Jul	1.038	556	427	314	72	23	19	11
02.Jul	1.039	558	433	319	74	23	30	29
<b>03.Jul</b>	<b>1.038</b>	<b>577</b>	<b>439</b>	<b>318</b>	<b>73</b>	<b>24</b>	<b>25</b>	<b>36</b>
<b>04.Jul</b>	<b>1.038</b>	<b>570</b>	<b>439</b>	<b>320</b>	<b>72</b>	<b>16</b>	<b>32</b>	<b>22</b>
	Leitos Clínicos	Clínicos Ocupados	Leitos UTI	Leitos UTI Ocupados	Leitos de Estabilização	Estabilização Ocupados	Altas	Óbitos
<b>25.Abr</b>	<b>725</b>	<b>86</b>	<b>175</b>	<b>52</b>	<b>34</b>	<b>1</b>	<b>8</b>	<b>1</b>

04.Jul	1.038	570	439	320	72	16	32	22
--------	-------	-----	-----	-----	----	----	----	----

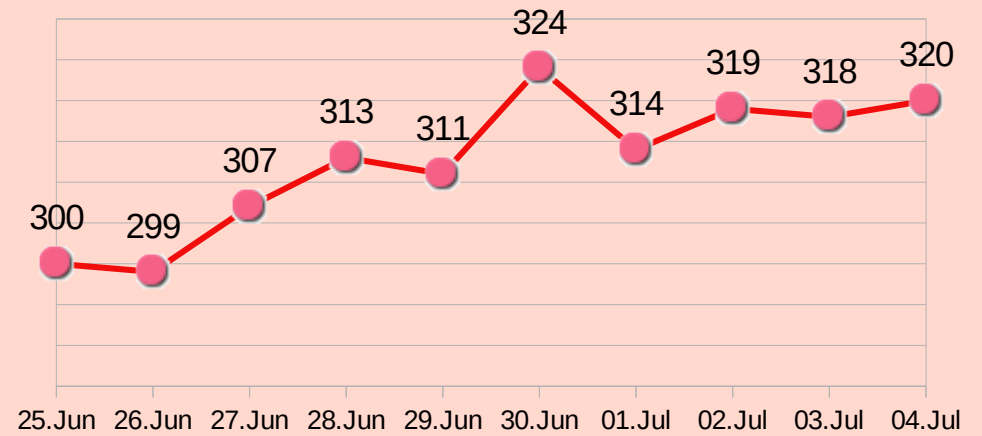
### Ocupação Leitos Clínicos - Piauí

Evolução nos últimos dias



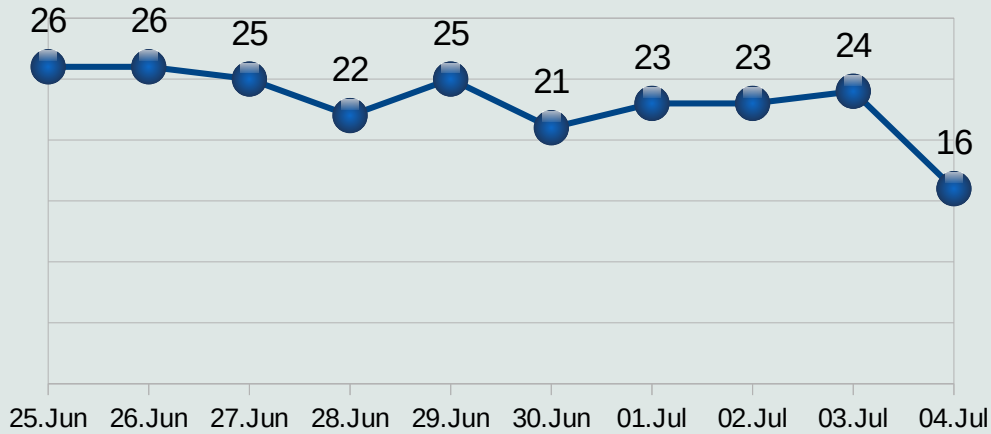
### Ocupação Leitos de UTI - Piauí

Evolução nos últimos dias



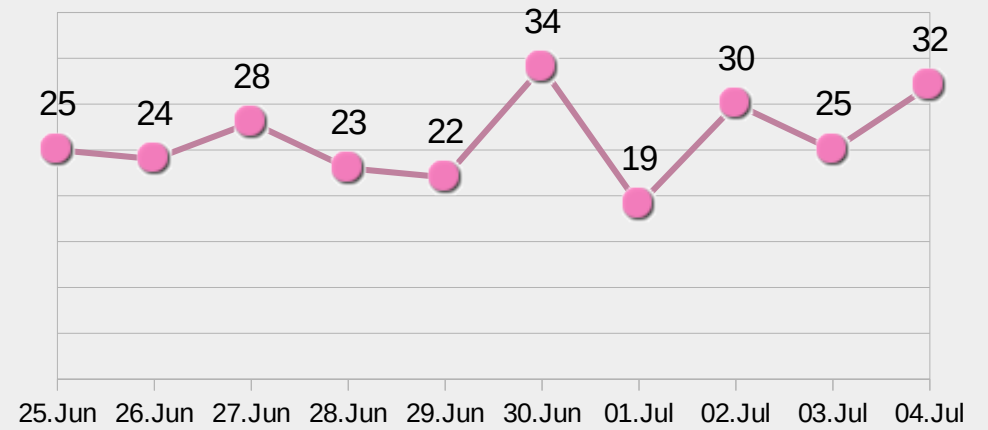
### Ocupação dos Leitos de Estabilização - Piauí

Evolução nos últimos dias



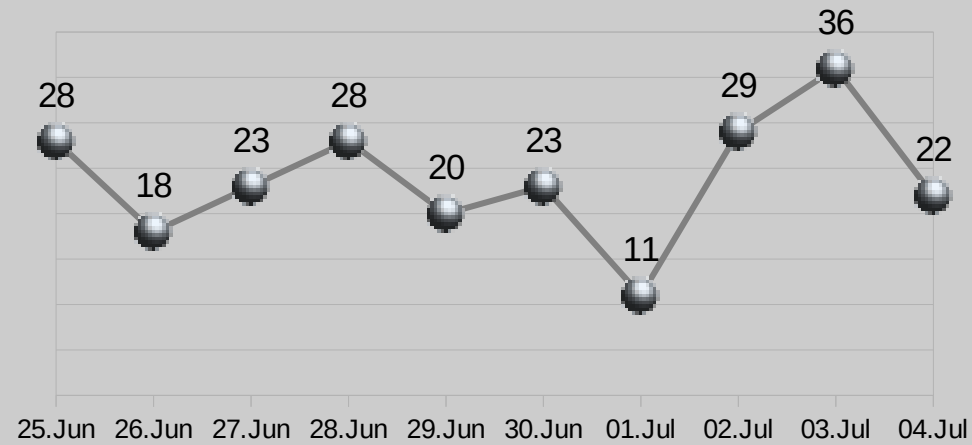
### Evolução de Altas de pacientes - Piauí

Evolução nos últimos dias



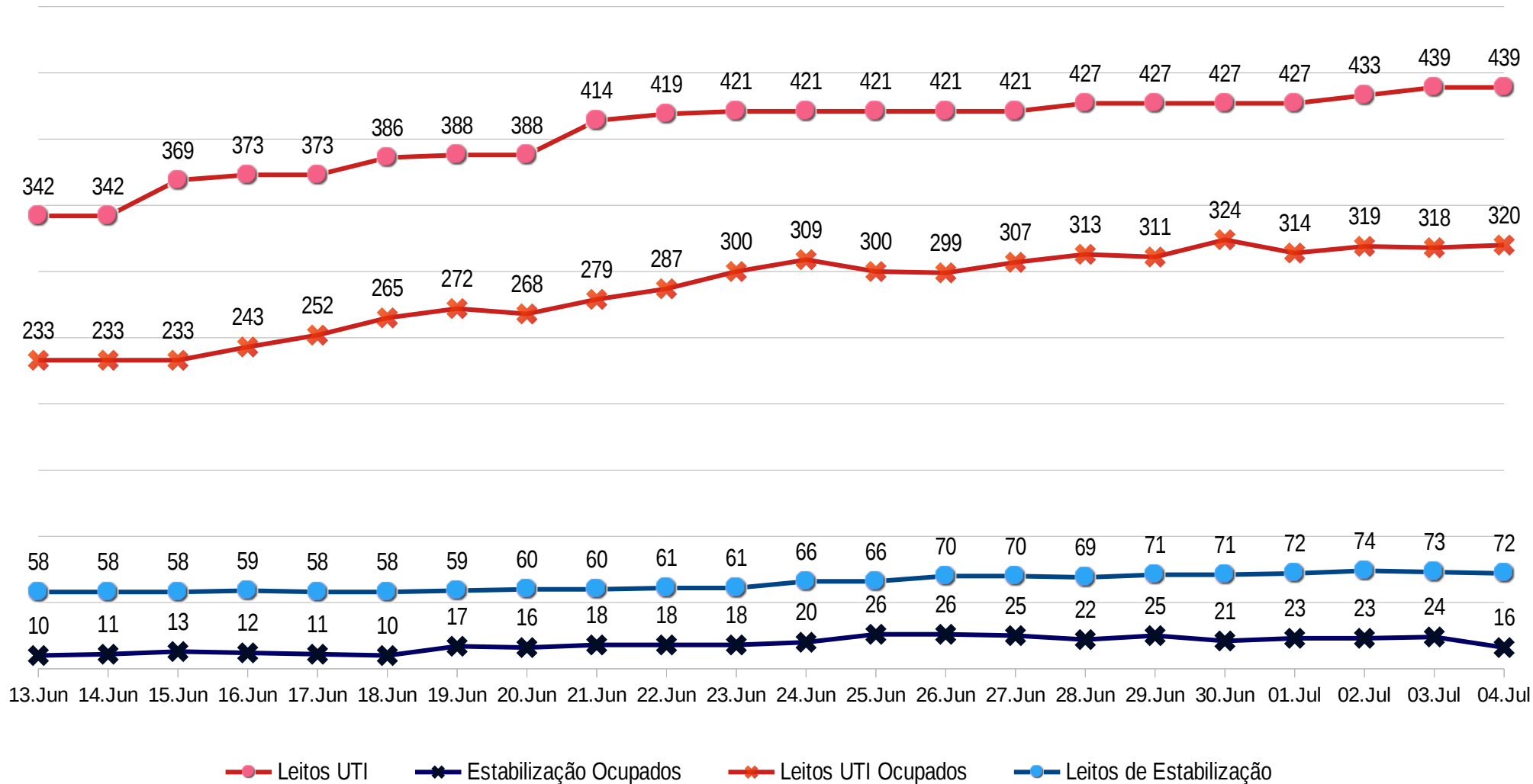
### Óbitos de pacientes COVID-19 - Piauí

Evolução nos últimos dias



## Evolução dos Leitos de UTI e Estabilização - Piauí

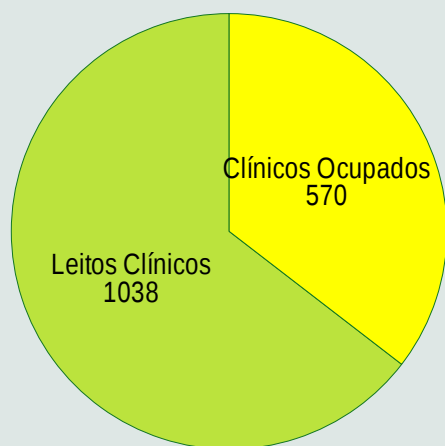
Evolução nos últimos vinte dias



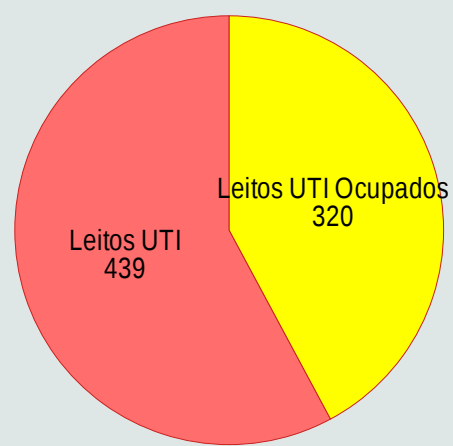
## Quadro Geral de Leitos – Piauí – 04 Julho 2020

	Leitos Clínicos	Clínicos Ocupados	Leitos UTI	Leitos UTI Ocupados	Leitos de Estabilização	Estabilização Ocupados	Altas	Óbitos	Leitos C/ Respiradores	C/ Respiradores Ocupados
<b>TOTAL</b>	<b>1.038</b>	570	439	320	72	16	32	22	<b>511</b>	<b>336</b>
Capital	<b>584</b>	342	309	244	33	13	15	13	<b>342</b>	<b>257</b>
Interior	<b>454</b>	228	130	76	39	3	17	9	<b>169</b>	<b>79</b>
Público	<b>763</b>	390	318	223	56	11	23	18	<b>374</b>	<b>234</b>
Privado	<b>275</b>	180	121	97	16	5	9	4	<b>137</b>	<b>102</b>

Leitos Clínicos - Piauí



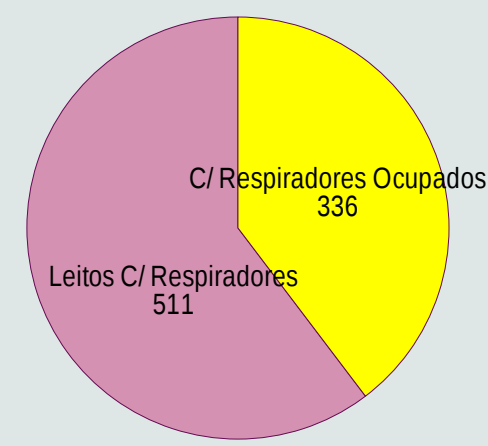
Leitos UTI - Piauí



Leitos Estabilização



Leitos com Respiradores



Leitos com respiradores para pacientes COVID Grave





Wellington Dias  
Governador do Estado do Piauí

Regina Sousa  
Vice-Governadora

Osmar Júnior  
Secretário de Governo

Florentino Veras  
Secretário Estadual da Saúde

**Assessoria de Comunicação - ASCOM**  
Élida de Sá / Elisângela Pegado

**Gabinete**  
Aline Santana / Laisa

**Superintendência de Gestão da Rede de Média e Alta Complexidade – SUGMAC**  
Alderico Gomes Tavares

**Superintendência de Atenção Primária à Saúde e Municípios – SUPAT**  
Herlon Clístenes Lima Guimarães

**Superintendência de Organização do Sistema de Saúde**  
Lurecina Pereira da Silva

**Diretoria de Contratos Convênios e Assuntos Estratégico (DUCCAE)**  
Antonio Neris Machado Júnior

**Diretoria Unidade Executiva do Fundo Estadual de Saúde (FUNSAÚDE)**  
Juliana Veras de Souza

**Diretoria de Vigilância e Atenção à Saúde - DUVAS**  
Cristiana Maria Ferraz Damasceno Moura Fé

**Gerência de Atenção a Saúde / Busca Ativa**  
Dília Falcão

**Diretoria de Unidade de Controle, Avaliação, Regulação e Auditoria (DUCARA)**  
Avelino Medeiros da Silva Filho

**Coordenação de Tecnologia da Informação**  
Sinésio Carvalho / Expedito Fabiano

**Diretoria de Vigilância Sanitária - DIVISA**  
Tatiana Vieira Sousa Chaves

**Diretoria de Unidade de Administração (DUAD)**  
Igor Fontinele Cruz

**Diretoria de Unidade de Planejamento (DUP)**  
Ana Maria Menezes Neiva Eulálio Amorim

**Diretoria de Unidade de Gestão de Pessoas (DUGP)**  
Maria Lucilene de Sousa

**Diretoria de Unidade de Descentralização e Organização Hospitalar (DUDOH)**  
Joselma Maria Oliveira Silva

**Diretoria de Unidade de Assistência Farmacêutica (DUAF)**  
Wanda de França Avelino

**Centro de Dermatologia e Hemoterapia do Piauí - HEMOPI**  
Jurandir Martins dos Santos Filho

**Laboratório Central de Saúde Pública do Piauí - LACEN**  
Walterlene Carvalho



---

**Secretaria de Estado da Saúde / SESAPI**