ESTATÍSTICAS MENSAIS DO EMPREGO FORMAL

NOVO CAGED

SECRETARIA ESPECIAL DE PREVIDÊNCIA E TRABALHO
MINISTÉRIO DA ECONOMIA
PÁTRIA AMADA BRASIL GOVERNO FEDERAL

Material disponível em: pdet.mte.gov.br

RESULTADOS MÊS A MÊS
Janeiro a Abril de 2020

ADMISSÕES E DESLIGAMENTOS – BRASIL, JAN-ABR DE 2019 E 2020

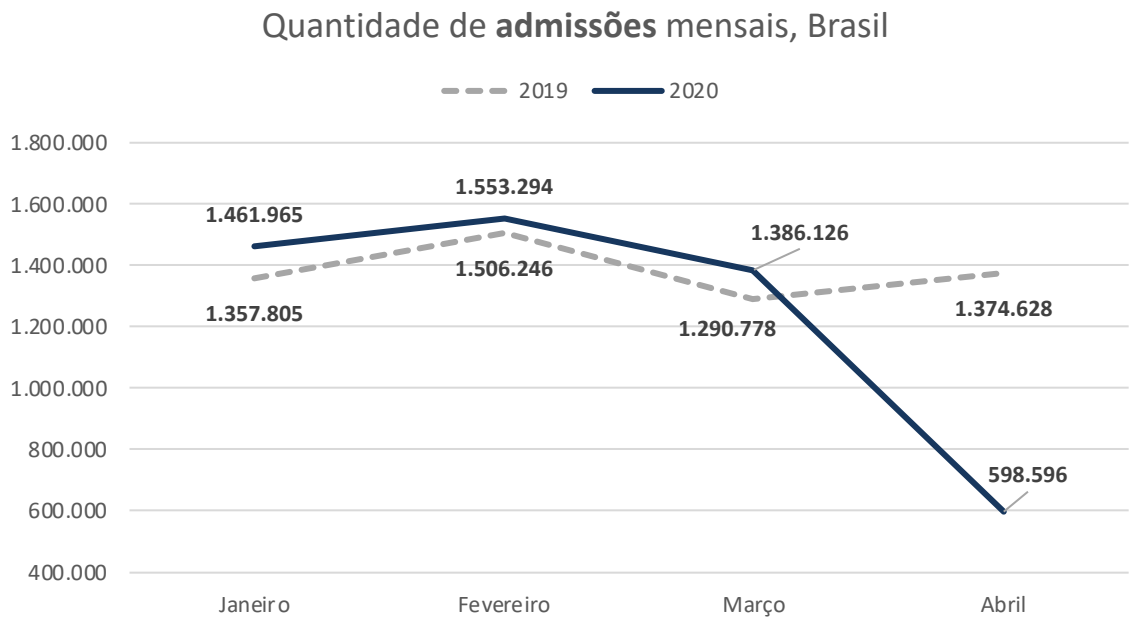

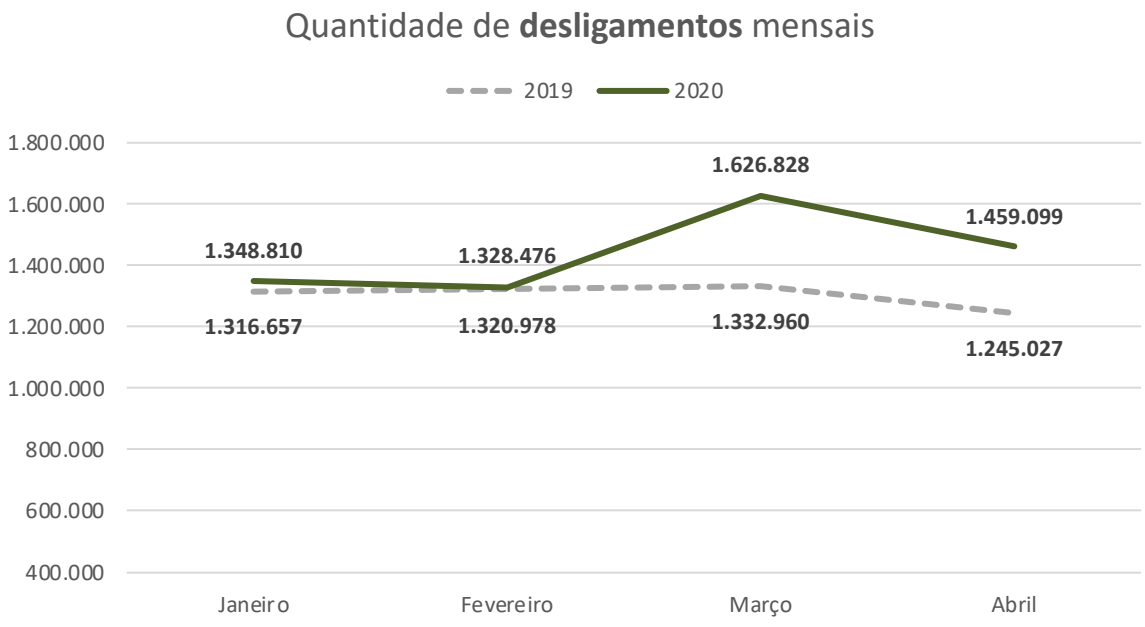

Fonte: Caged e Novo Caged – SEPRT/ME.
*Os dados de 2019 são do Caged e de 2020 do Novo Caged.
Informações sobre alteração metodológica entre o Caged e o Novo Caged na Nota Técnica em http://pdet.mte.gov.br/
Consideram-se ajustes declarados até o mês de abril de cada ano.

SECRETARIA ESPECIAL DE PREVIDÊNCIA E TRABALHO MINISTÉRIO DA ECONOMIA PÁTRIA AMADA BRASIL GOVERNO FEDERAL

SALDO MENSAL DE EMPREGOS FORMAIS – BRASIL, JAN-ABR DE 2019 E 2020

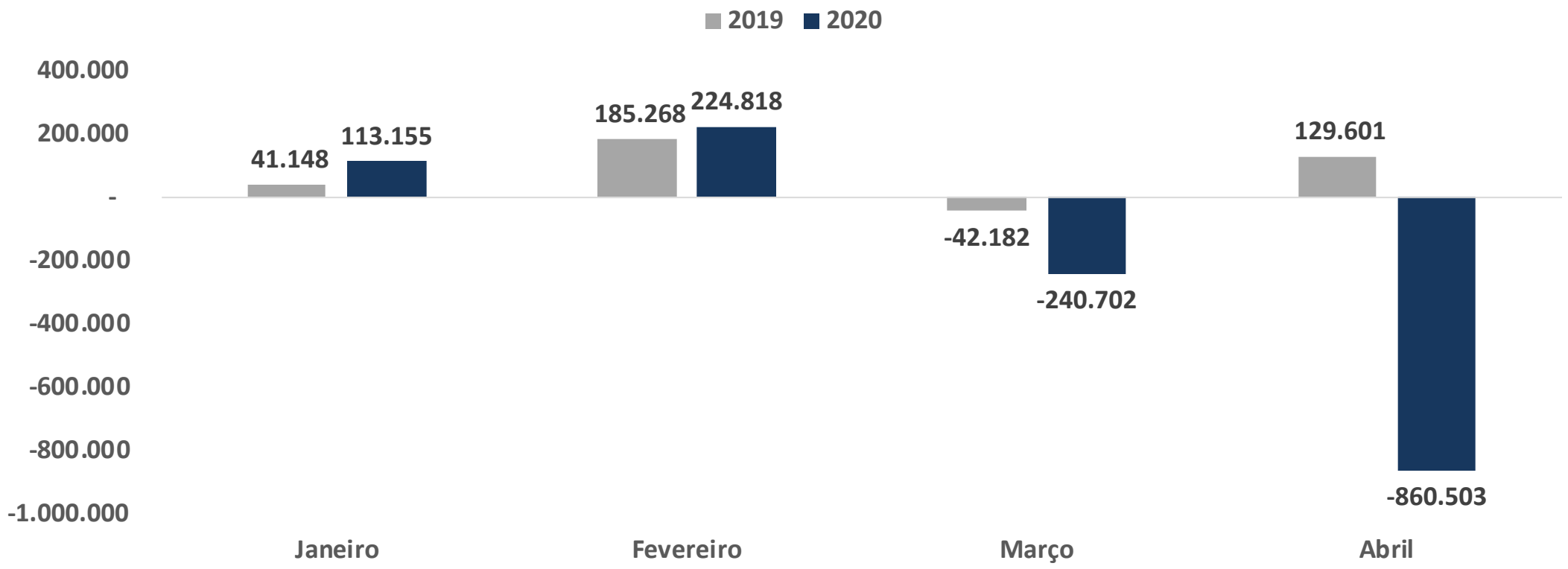

Fonte: Caged e Novo Caged – SEPRT/ME.
*Os dados de 2019 são do Caged e de 2020 do Novo Caged.
Informações sobre alteração metodológica entre o Caged e o Novo Caged na Nota Técnica em http://pdet.mte.gov.br/
Consideram-se ajustes declarados até o mês de abril de cada ano.

SECRETARIA ESPECIAL DE PREVIDÊNCIA E TRABALHO MINISTÉRIO DA ECONOMIA PÁTRIA AMADA BRASIL GOVERNO FEDERAL

SALDO DE EMPREGOS FORMAIS, POR GRUPAMENTO DE ATIVIDADE ECONÔMICA – BRASIL, JAN-ABR/2020

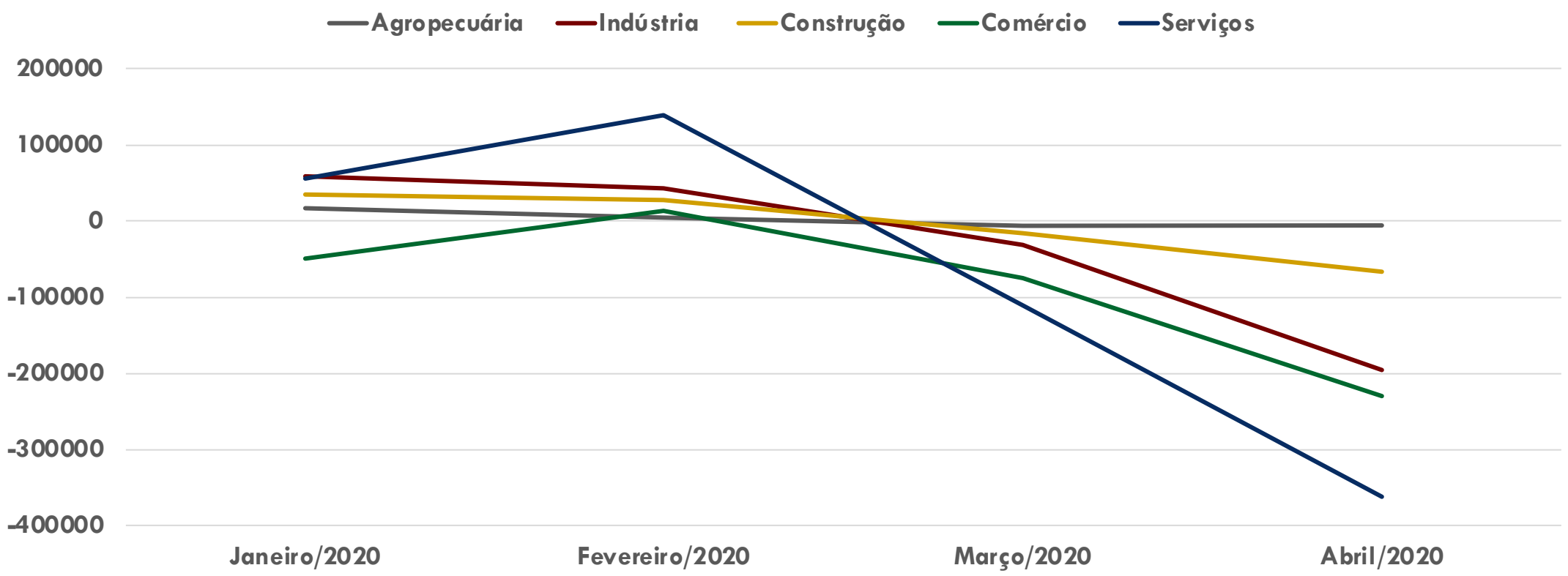

Fonte: Caged e Novo Caged – SEPRT/ME.
*Os dados de 2019 são do Caged e de 2020 do Novo Caged.
Informações sobre alteração metodológica entre o Caged e o Novo Caged na Nota Técnica em http://pdet.mte.gov.br/
Consideram-se ajustes declarados até o mês de abril de cada ano.

SECRETARIA ESPECIAL DE PREVIDÊNCIA E TRABALHO MINISTÉRIO DA ECONOMIA PÁTRIA AMADA BRASIL GOVERNO FEDERAL

Grupamento de Atividades Econômicas e Seção CNAE 2.0	Janeiro/2020	Fevereiro/2020	Março/2020	Abril/2020
Total	**113.155**	**224.818**	**-240.702**	**-860.503**
Agricultura, pecuária, produção florestal, pesca e aquicultura	**16.447**	**5.233**	**-6.649**	**-4.999**
Indústria geral	**58.364**	**41.804**	**-32.086**	**-195.968**
Indústrias Extrativas	86	1.357	-118	-1.240
Indústrias de Transformação	58.023	38.431	-32.655	-191.752
Eletricidade e Gás	-318	291	197	24
Água, Esgoto, Atividades de Gestão de Resíduos e Descontaminação	573	1.725	490	-3.000
Construção	**34.441**	**26.229**	**-15.565**	**-66.942**
Comércio; reparação de veículos automotores e motocicletas	**-50.922**	**12.986**	**-74.603**	**-230.209**
Serviços	**54.844**	**138.585**	**-111.767**	**-362.378**
Transporte, armazenagem e correio	**-1.435**	**9.696**	**-5.467**	**-51.067**
Alojamento e alimentação	**4.554**	**14.742**	**-83.846**	**-127.876**
Informação, comunicação e atividades financeiras, imobiliárias, profissionais e administrativas	**31.194**	**31.963**	**-37.656**	**-129.151**
Informação e Comunicação	5.144	4.046	-526	-12.608
Atividades Financeiras, de Seguros e Serviços Relacionados	1.759	1.966	1.834	-5.367
Atividades Imobiliárias	1.143	1.143	163	-3.475
Atividades Profissionais, Científicas e Técnicas	10.209	8.089	-1.278	-21.253
Atividades Administrativas e Serviços Complementares	12.939	16.719	-37.849	-86.448
Administração pública, defesa e seguridade social, educação, saúde humana e serviços sociais	**14.865**	**73.351**	**23.505**	**-23.503**
Administração Pública, Defesa e Seguridade Social	-473	11.477	3.336	-47
Educação	9.647	51.765	11.235	-21.087
Saúde Humana e Serviços Sociais	5.691	10.109	8.934	-2.369
Serviços domésticos	**-1**	**6**	**-9**	**-33**
Outros serviços	**5.667**	**8.827**	**-8.294**	**-30.748**
Artes, Cultura, Esporte e Recreação	2.289	1.894	-5.391	-13.715
Outras Atividades de Serviços	3.371	6.919	-2.910	-17.028
Organismos Internacionais e Outras Instituições Extraterritoriais	7	14	7	-5

Fonte: Caged e Novo Caged – SEPRT/ME.
*Os dados de 2019 são do Caged e de 2020 do Novo Caged.
Informações sobre alteração metodológica entre o Caged e o Novo Caged na Nota Técnica em http://pdet.mte.gov.br/
Consideram-se ajustes declarados até o mês de abril de cada ano.

ACUMULADO DO ANO
Janeiro a Abril de 2020

SECRETARIA ESPECIAL DE PREVIDÊNCIA E TRABALHO
MINISTÉRIO DA ECONOMIA
PÁTRIA AMADA BRASIL GOVERNO FEDERAL

SALDO DE EMPREGOS FORMAIS, BRASIL – ACUMULADO DE JANEIRO A ABRIL – 2010 A 2020*

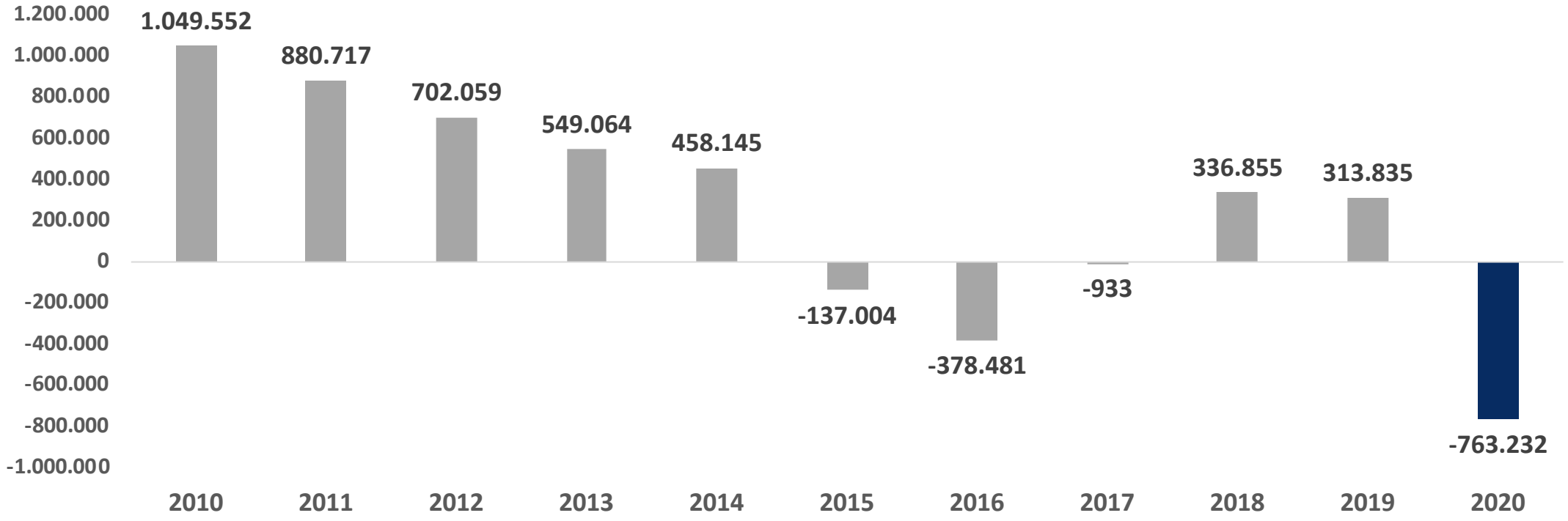

Fonte: Caged e Novo Caged – SEPRT/ME.
*Os dados de 2010 a 2019 são do Caged e a partir de 2020 do Novo Caged.
Informações sobre alteração metodológica entre o Caged e o Novo Caged na Nota Técnica em http://pdet.mte.gov.br/
Consideram-se ajustes declarados até o mês de abril de cada ano.

SECRETARIA ESPECIAL DE PREVIDÊNCIA E TRABALHO MINISTÉRIO DA ECONOMIA PÁTRIA AMADA BRASIL GOVERNO FEDERAL

RESUMO DOS RESULTADOS DO ACUMULADO DO ANO, BRASIL - JANEIRO A ABRIL DE 2019 E 2020

Movimentações:	Jan a Abr 2019 - com ajuste*	Jan a Abr 2020 - com ajuste**	Var. Absoluta	Var. %
Admissões	5.529.457	4.999.981	-529.476	-9,6%
Desligamentos	5.215.622	5.763.213	547.591	10,5%
Saldo	313.835	-763.232	-	-

Fonte: Caged e Novo Caged – SEPRT/ME.
*Dados do Caged, com ajustes declarados até abril de 2019.
**Dados do Novo Caged, com ajustes declarados até abril de 2020.
Informações sobre alteração metodológica entre o Caged e o Novo Caged na Nota Técnica em http://pdet.mte.gov.br/

SALDO DE EMPREGOS FORMAIS POR GRUPAMENTO DE ATIVIDADE ECONÔMICA – BRASIL, ACUMULADO DE JAN A ABR/2020*

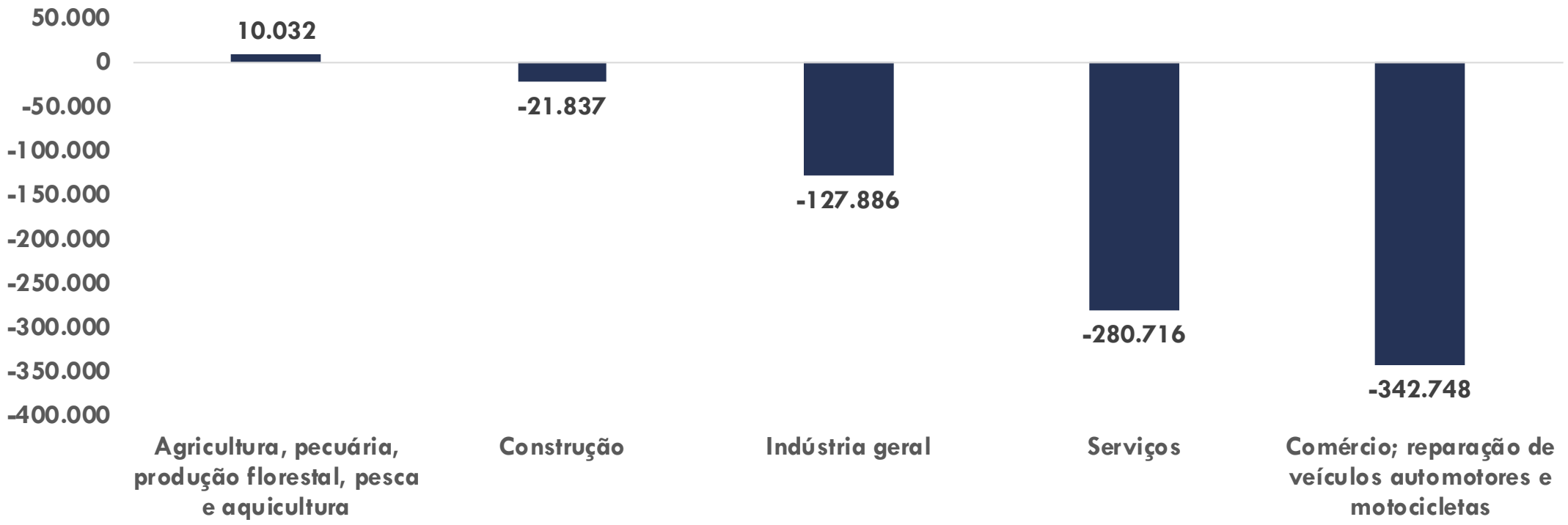

Fonte: Novo Caged – SEPRT/ME.
*Dados com ajustes declarados até abril de 2020.

ADMISSÕES, DESLIGAMENTOS E SALDO POR GRUPAMENTO DE ATIVIDADE ECONÔMICA – BRASIL, JAN A ABR/2020

Grupamento de Atividades Econômicas e Seção CNAE 2.0	Acumulado no Ano - com ajuste			
	Admissões	Desligamentos	Saldos	Variação Relativa (%)
Total	**4.999.981**	**5.763.213**	**-763.232**	**-1,97**
Agricultura, pecuária, produção florestal, pesca e aquicultura	**275.464**	**265.432**	**10.032**	**0,67**
Indústria geral	**836.873**	**964.759**	**-127.886**	**-1,70**
Indústrias Extrativas	13.900	13.815	85	0,04
Indústrias de Transformação	791.197	919.150	-127.953	-1,87
Eletricidade e Gás	4.567	4.373	194	0,15
Água, Esgoto, Atividades de Gestão de Resíduos e Descontaminação	27.209	27.421	-212	-0,06
Construção	**481.889**	**503.726**	**-21.837**	**-1,01**
Comércio; reparação de veículos automotores e motocicletas	**1.107.377**	**1.450.125**	**-342.748**	**-3,68**
Serviços	**2.298.378**	**2.579.094**	**-280.716**	**-1,53**
Transporte, armazenagem e correio	**259.343**	**307.616**	**-48.273**	**-2,03**
Alojamento e alimentação	**288.700**	**481.126**	**-192.426**	**-9,67**
Informação, comunicação e atividades financeiras, imobiliárias, profissionais e administrativas	**1.139.385**	**1.243.035**	**-103.650**	**-1,36**
Informação e Comunicação	104.642	108.586	-3.944	-0,45
Atividades Financeiras, de Seguros e Serviços Relacionados	50.928	50.736	192	0,02
Atividades Imobiliárias	18.796	19.822	-1.026	-0,64
Atividades Profissionais, Científicas e Técnicas	164.040	168.273	-4.233	-0,38
Atividades Administrativas e Serviços Complementares	800.979	895.618	-94.639	-2,09
Administração pública, defesa e seguridade social, educação, saúde humana e serviços sociais	**475.141**	**386.923**	**88.218**	**1,77**
Administração Pública, Defesa e Seguridade Social	30.389	16.096	14.293	1,76
Educação	208.819	157.259	51.560	2,86
Saúde Humana e Serviços Sociais	235.933	213.568	22.365	0,94
Serviços domésticos	**232**	**269**	**-37**	**-1,02**
Outros serviços	**135.577**	**160.125**	**-24.548**	**-1,82**

Fonte: Novo Caged – SEPRT/ME.
*Dados com ajustes declarados até abril de 2020.

SECRETARIA ESPECIAL DE PREVIDÊNCIA E TRABALHO MINISTÉRIO DA ECONOMIA PÁTRIA AMADA BRASIL GOVERNO FEDERAL

SALDO DE EMPREGOS FORMAIS POR UNIDADES DA FEDERAÇÃO – BRASIL, ACUMULADO DE JAN A ABR/2020

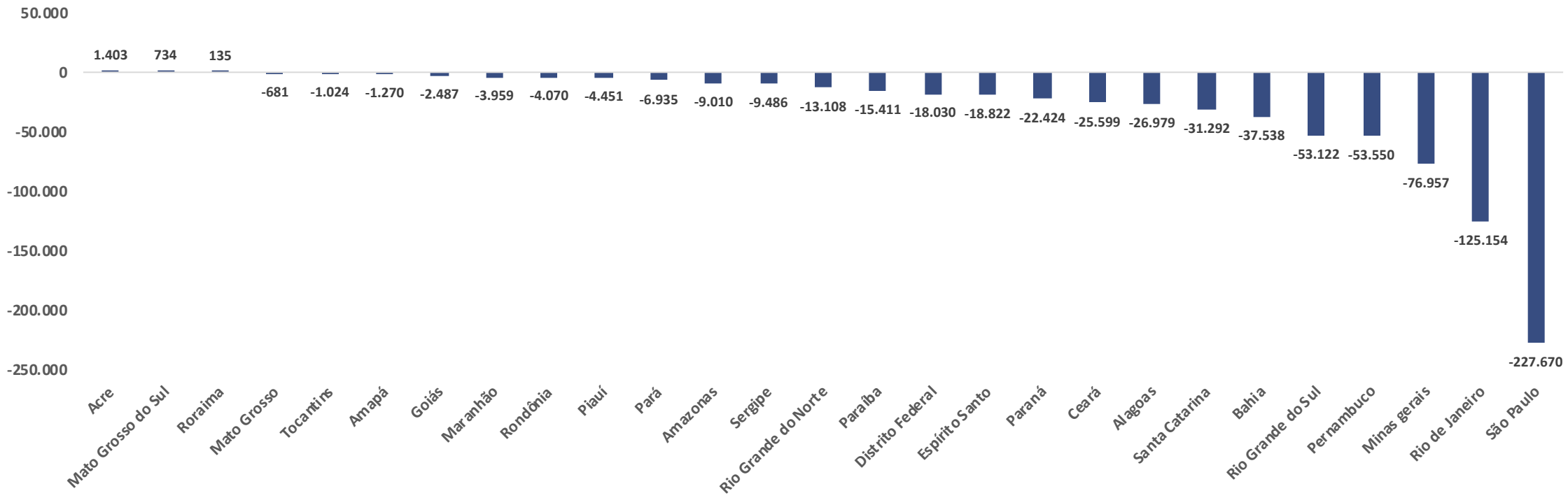

Fonte: Novo Caged – SEPRT/ME.
*Dados com ajustes declarados até abril de 2020.

ADMISSÕES, DESLIGAMENTOS E SALDO POR GRANDES REGIÕES E UNIDADES DA FEDERAÇÃO – BRASIL, JAN A ABR/2020

Região e UF	Acumulado no Ano - com ajuste			
	Admissões	Desligamentos	Saldos	Variação Relativa (%)
Brasil	**4.999.981**	**5.763.213**	**-763.232**	**-1,97**
Norte	**201.074**	**221.845**	**-20.771**	**-1,17**
Rondônia	30.446	34.516	-4.070	-1,71
Acre	9.994	8.591	1.403	1,78
Amazonas	45.869	54.879	-9.010	-2,18
Roraima	7.369	7.234	135	0,25
Pará	81.524	88.459	-6.935	-0,94
Amapá	5.758	7.028	-1.270	-1,82
Tocantins	20.114	21.138	-1.024	-0,54
Nordeste	**592.704**	**782.785**	**-190.081**	**-2,99**
Maranhão	44.429	48.388	-3.959	-0,82
Piauí	25.885	30.336	-4.451	-1,49
Ceará	116.666	142.265	-25.599	-2,24
Rio Grande do Norte	40.043	53.151	-13.108	-3,07
Paraíba	36.810	52.221	-15.411	-3,72
Pernambuco	105.763	159.313	-53.550	-4,32
Alagoas	27.988	54.967	-26.979	-7,63
Sergipe	22.445	31.931	-9.486	-3,33
Bahia	172.675	210.213	-37.538	-2,19
Sudeste	**2.630.912**	**3.079.515**	**-448.603**	**-2,22**
Minas gerais	513.336	590.293	-76.957	-1,89
Espírito Santo	94.120	112.942	-18.822	-2,57
Rio de Janeiro	319.504	444.658	-125.154	-3,83
São Paulo	1.703.952	1.931.622	-227.670	-1,88
Sul	**1.096.237**	**1.203.075**	**-106.838**	**-1,47**
Paraná	403.244	425.668	-22.424	-0,84
Santa Catarina	346.820	378.112	-31.292	-1,50
Rio Grande do Sul	346.173	399.295	-53.122	-2,11
Centro-Oeste	**452.436**	**472.900**	**-20.464**	**-0,63**
Mato Grosso do Sul	73.661	72.927	734	0,14
Mato Grosso	114.811	115.492	-681	-0,10
Goiás	175.319	177.806	-2.487	-0,20
Distrito Federal	88.645	106.675	-18.030	-2,24
Não identificado	26.618	3.093	23.525	---

Fonte: Novo Caged – SEPRT/ME.
*Dados com ajustes declarados até abril de 2020.

SECRETARIA ESPECIAL DE PREVIDÊNCIA E TRABALHO MINISTÉRIO DA ECONOMIA PÁTRIA AMADA BRASIL GOVERNO FEDERAL

MOVIMENTAÇÕES NAS CATEGORIAS DA MODERNIZAÇÃO TRABALHISTA, BRASIL – ACUMULADO DE JANEIRO A ABRIL DE 2020

Modernização trabalhista	Admissões	Desligamentos	Saldo	Trabalhadores com mais de uma admissão	Estabelecimentos com admissão
Trabalho intermitente	49.228	35.105	14.123	804	8.186
Trabalho parcial	71.044	63.334	7.710	487	22.308
Desligamentos por acordo	-	66.786 (1.2%)	-	-	-

Fonte: Novo Caged – SEPRT/ME.
*Dados com ajustes declarados até abril de 2020.

DETALHAMENTO
ABRIL 2020

SALDO DE EMPREGOS FORMAIS, BRASIL – MESES DE ABRIL – 2010 A 2020*

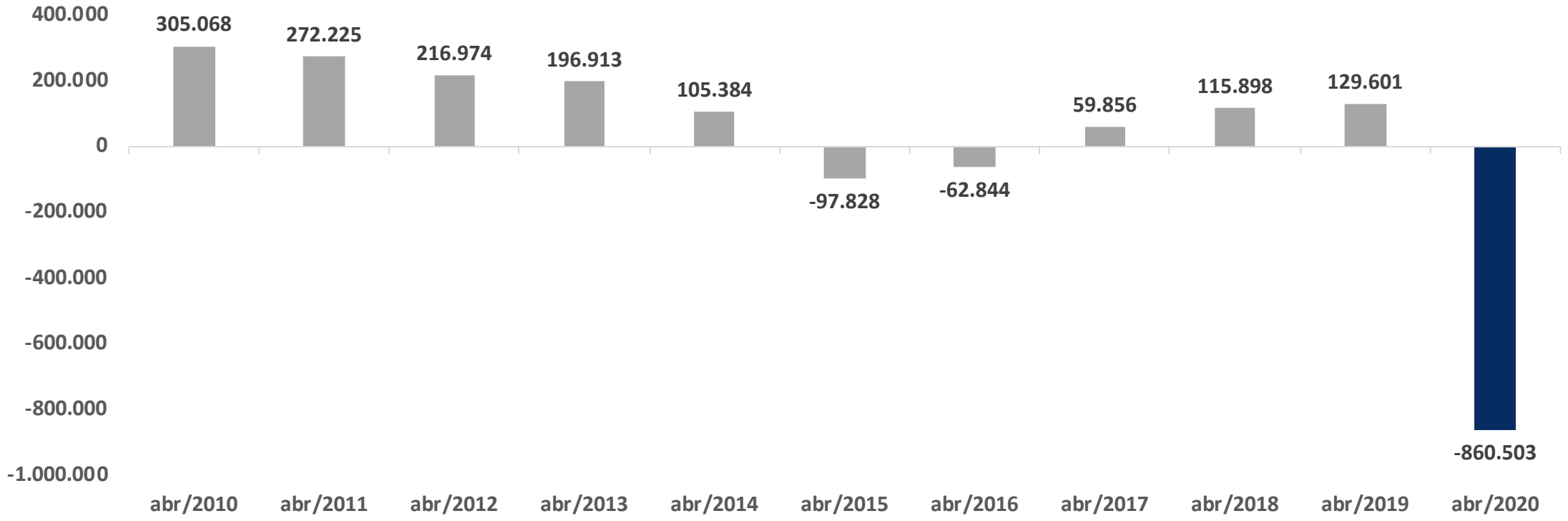

Fonte: Caged e Novo Caged – SEPRT/ME.
*Os dados de 2010 a 2019 são do Caged e a partir de 2020 do Novo Caged.
Informações sobre alteração metodológica entre o Caged e o Novo Caged na Nota Técnica em http://pdet.mte.gov.br/
Dados sem ajustes. Sujeito a atualizações nos próximos meses.

SECRETARIA ESPECIAL DE PREVIDÊNCIA E TRABALHO MINISTÉRIO DA ECONOMIA PÁTRIA AMADA BRASIL GOVERNO FEDERAL

ESTOQUE DO EMPREGO FORMAL, BRASIL – MESES DE ABRIL, 2010 A 2020*

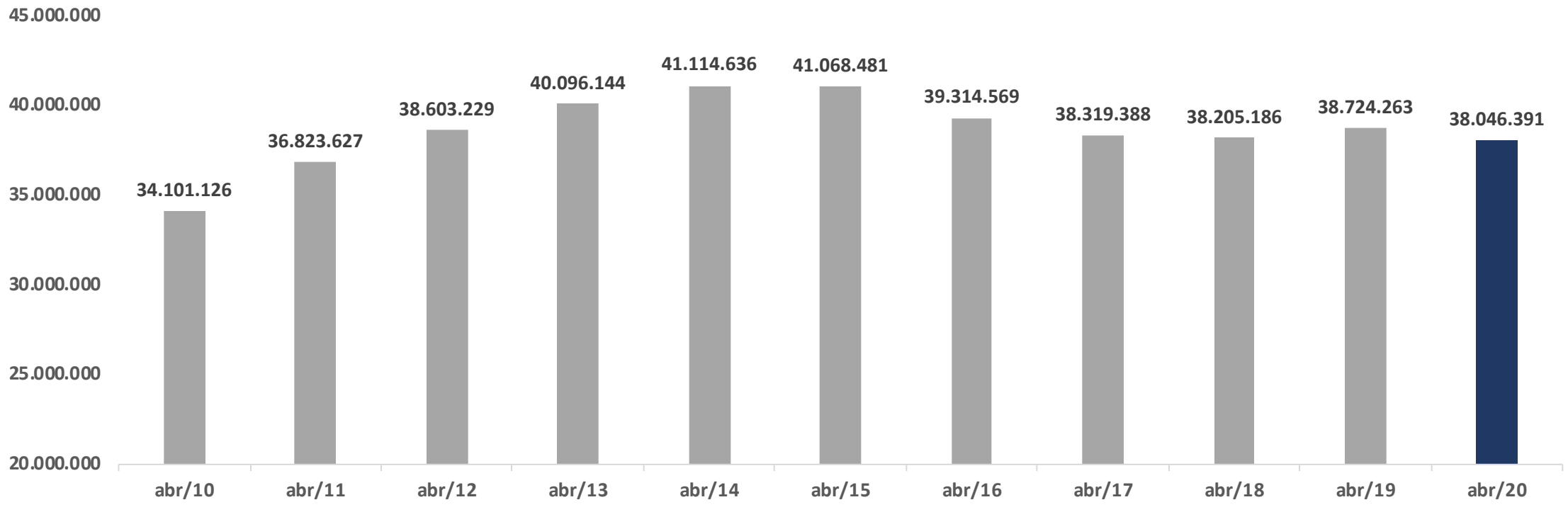

Fonte: Caged e Novo Caged – SEPRT/ME.
*Os dados de 2010 a 2019 são do Caged e a partir de 2020 do Novo Caged.
Informações sobre alteração metodológica entre o Caged e o Novo Caged na Nota Técnica em http://pdet.mte.gov.br/
Dados com ajustes declarados até abril de cada ano.

SECRETARIA ESPECIAL DE PREVIDÊNCIA E TRABALHO MINISTÉRIO DA ECONOMIA PÁTRIA AMADA BRASIL GOVERNO FEDERAL

RESUMO DOS RESULTADOS DE ABRIL DE 2019 E 2020

Movimentações:	Abril 2019*	Abril 2020**	Var. Absoluta	Var. %
Admissões	1.374.628	598.596	-776.032	-56,5%
Desligamentos	1.245.027	1.459.099	214.072	17,2%
Saldo	129.601	-860.503	-	-

Fonte: Caged e Novo Caged – SEPRT/ME.
*Dados do Caged, sem ajustes.
**Dados do Novo Caged, sem ajustes.
Informações sobre alteração metodológica entre o Caged e o Novo Caged na Nota Técnica em http://pdet.mte.gov.br/

SALDO POR GRUPAMENTO DE ATIVIDADE ECONÔMICA – BRASIL, ABRIL DE 2020*

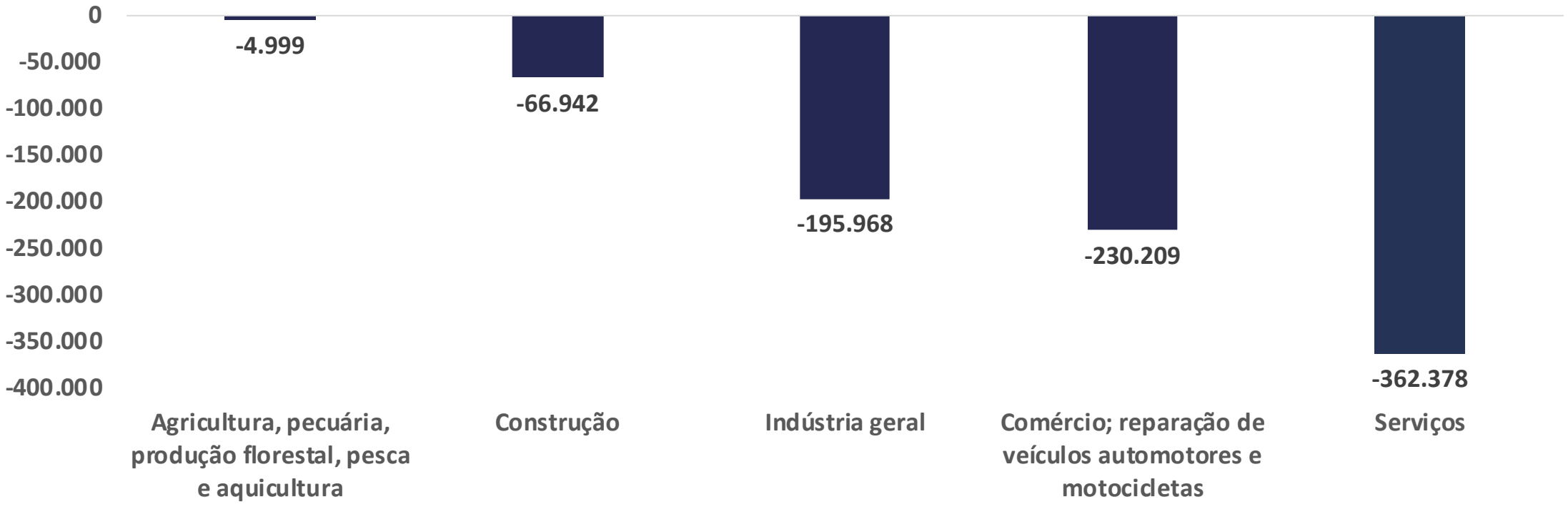

Fonte: Novo Caged – SEPRT/ME.
*Dados sem ajustes. Sujeito a atualizações nos próximos meses.

SALDO POR GRUPAMENTO DE SERVIÇOS – BRASIL, ABRIL DE 2020

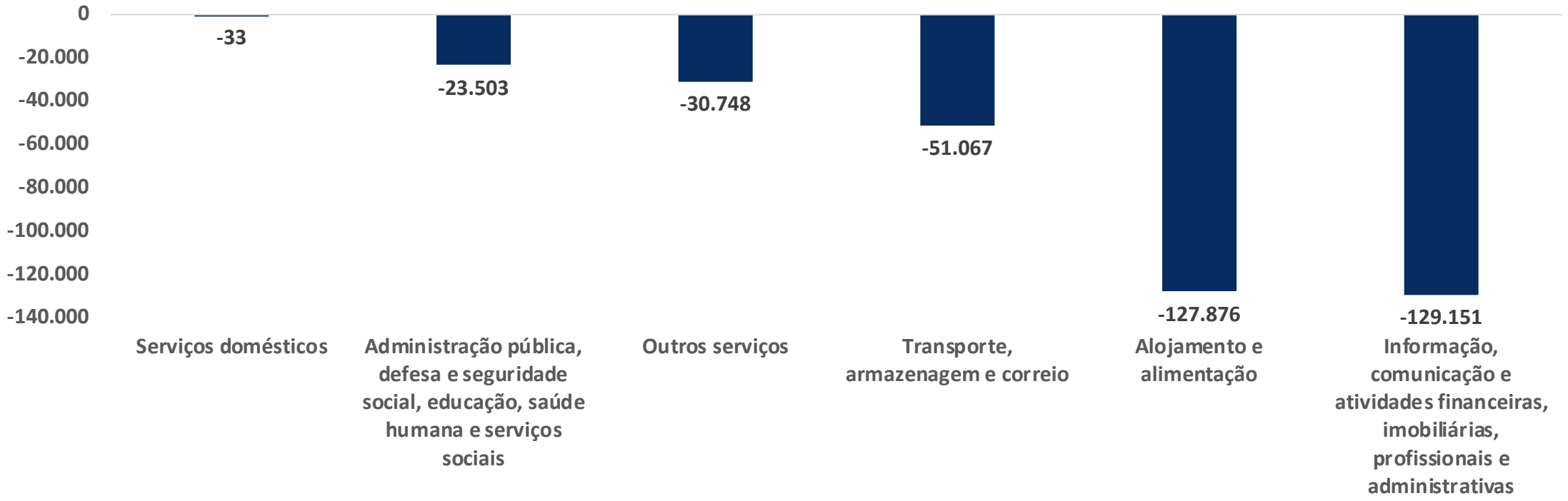

Fonte: Novo Caged – SEPRT/ME.
*Dados sem ajustes. Sujeito a atualizações nos próximos meses.

SALDO DE EMPREGOS FORMAIS POR UNIDADES DA FEDERAÇÃO – BRASIL, ABRIL DE 2020

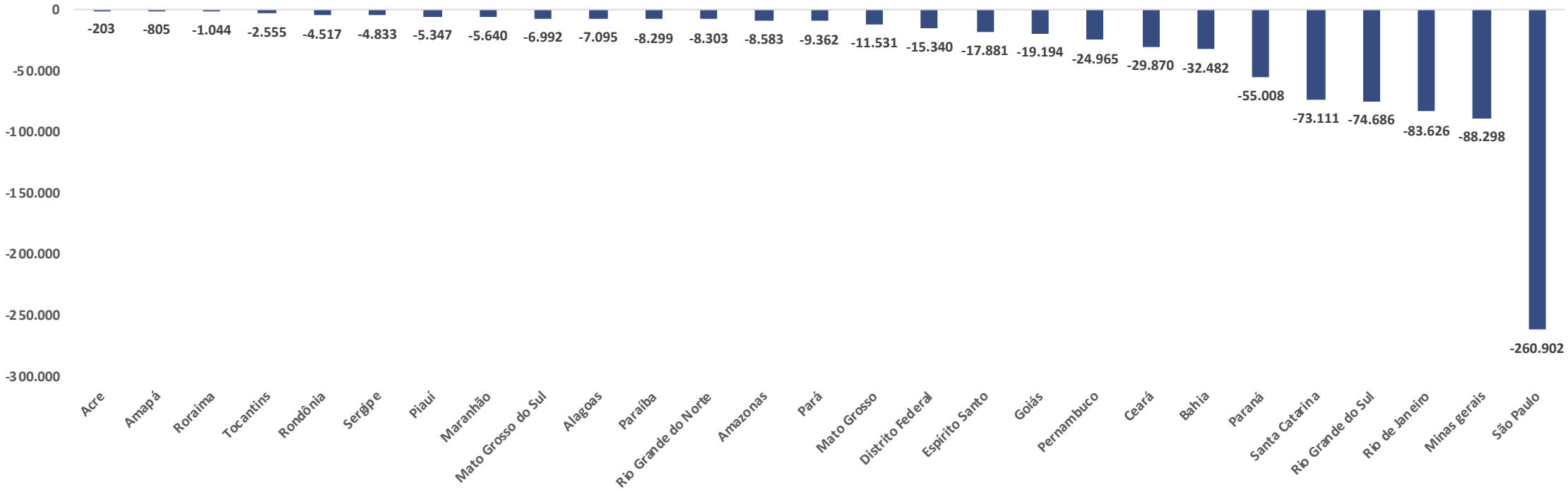

Fonte: Novo Caged – SEPRT/ME.
*Dados sem ajustes. Sujeito a atualizações nos próximos meses.

SECRETARIA ESPECIAL DE PREVIDÊNCIA E TRABALHO MINISTÉRIO DA ECONOMIA PÁTRIA AMADA BRASIL GOVERNO FEDERAL

ADMISSÕES, DESLIGAMENTOS E SALDO POR GRANDES REGIÕES E UNIDADES DA FEDERAÇÃO – BRASIL, ABRIL DE 2020

Região e UF	Mês/Ano* (Abril/2020) - sem ajuste			
	Admissões	Desligamentos	Saldos	Variação Relativa (%)
Brasil	**598.596**	**1.459.099**	**-860.503**	**-2,21**
Norte	**25.688**	**52.757**	**-27.069**	**-1,52**
Rondônia	3.359	7.876	-4.517	-1,90
Acre	1.602	1.805	-203	-0,25
Amazonas	5.709	14.292	-8.583	-2,07
Roraima	906	1.950	-1.044	-1,85
Pará	10.931	20.293	-9.362	-1,27
Amapá	536	1.341	-805	-1,16
Tocantins	2.645	5.200	-2.555	-1,34
Nordeste	**70.160**	**196.994**	**-126.834**	**-2,02**
Maranhão	6.462	12.102	-5.640	-1,17
Piauí	2.312	7.659	-5.347	-1,80
Ceará	12.400	42.270	-29.870	-2,61
Rio Grande do Norte	4.389	12.692	-8.303	-1,97
Paraíba	3.294	11.593	-8.299	-2,03
Pernambuco	13.247	38.212	-24.965	-2,06
Alagoas	2.760	9.855	-7.095	-2,12
Sergipe	2.126	6.959	-4.833	-1,73
Bahia	23.170	55.652	-32.482	-1,90
Sudeste	**329.893**	**780.600**	**-450.707**	**-2,24**
Minas gerais	60.915	149.213	-88.298	-2,16
Espírito Santo	10.288	28.169	-17.881	-2,45
Rio de Janeiro	31.592	115.218	-83.626	-2,58
São Paulo	227.098	488.000	-260.902	-2,16
Sul	**115.528**	**318.333**	**-202.805**	**-2,77**
Paraná	47.081	102.089	-55.008	-2,05
Santa Catarina	33.167	106.278	-73.111	-3,46
Rio Grande do Sul	35.280	109.966	-74.686	-2,95
Centro-Oeste	**57.284**	**110.341**	**-53.057**	**-1,62**
Mato Grosso do Sul	9.497	16.489	-6.992	-1,34
Mato Grosso	14.296	25.827	-11.531	-1,60
Goiás	23.849	43.043	-19.194	-1,55
Distrito Federal	9.642	24.982	-15.340	-1,92
Não identificado	43	74	-31	---

Fonte: Novo Caged – SEPRT/ME.

*Dados sem ajustes. Sujeito a atualizações nos próximos meses.

SECRETARIA ESPECIAL DE PREVIDÊNCIA E TRABALHO MINISTÉRIO DA ECONOMIA PÁTRIA AMADA BRASIL GOVERNO FEDERAL

MOVIMENTAÇÕES NAS CATEGORIAS DA MODERNIZAÇÃO TRABALHISTA, BRASIL – ABRIL DE 2020

Modernização trabalhista	Admissões	Desligamentos	Saldo	Trabalhadores com mais de uma admissão	Estabelecimentos com uma admissão
Trabalho intermitente	7.291	9.666	-2.375	36	1.557
Trabalho parcial	4.881	14.029	-9.148	21	2.111
Desligamentos por acordo	-	11.315 (0,8%)	-	-	-

Fonte: Novo Caged – SEPRT/ME.

SALÁRIO

SALÁRIO MÉDIO REAL DE ADMISSÃO, BRASIL – ABR/2019 A ABR/2020*

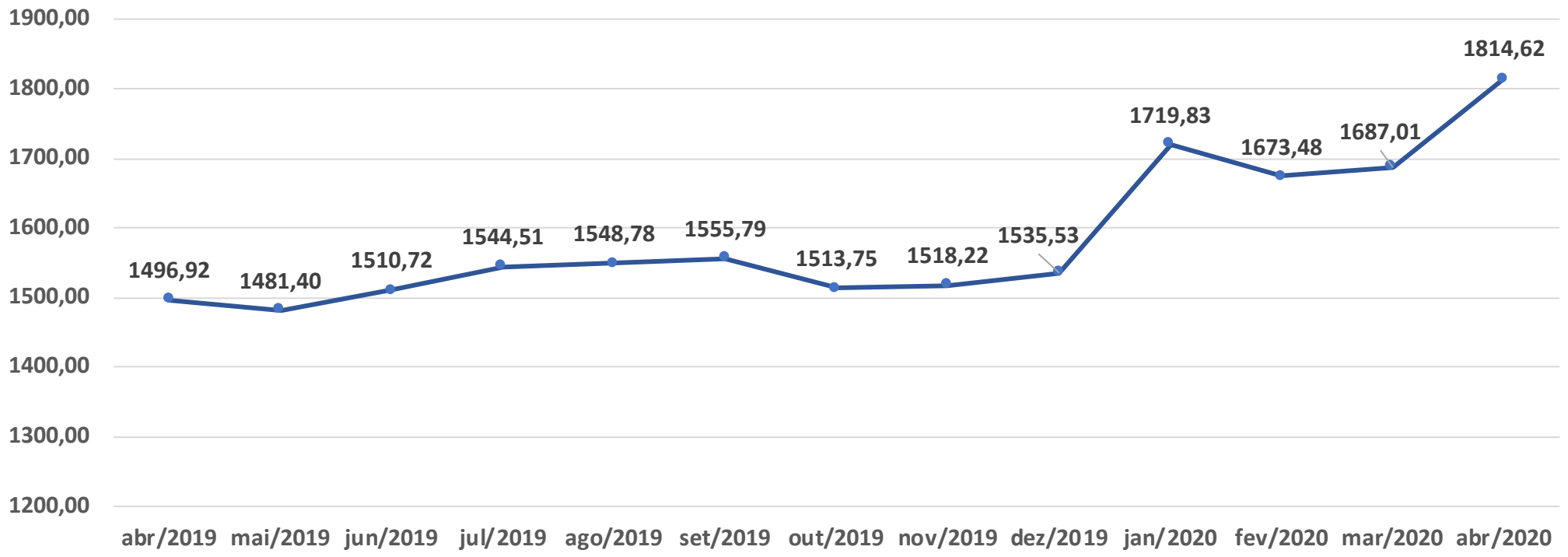

Fonte: Novo Caged – SEPRT/ME.
*Dados com ajustes declarados até abril de 2020.
Valores deflacionados pelo INPC.
Não inclui categorias do vínculo "ignorado" e "intermitente"

SECRETARIA ESPECIAL DE PREVIDÊNCIA E TRABALHO MINISTÉRIO DA ECONOMIA PÁTRIA AMADA BRASIL GOVERNO FEDERAL

PROGRAMA EMERGENCIAL DE MANUTENÇÃO DO EMPREGO E RENDA

BENEFÍCIO EMERGENCIAL - BEM

Principais resultados	
Quantidade de empregos preservados	**8.154.997**
Quantidade de empregadores	1.209.395
Parcelas previstas	14,2 bilhões (R$)

Fonte: SEPRT/ME.
*Dados atualizados até 26/05/2020.

QUANTIDADE DE EMPREGOS PRESERVADOS POR SEMANA, BRASIL – MESES DE ABRIL E MAIO DE 2020

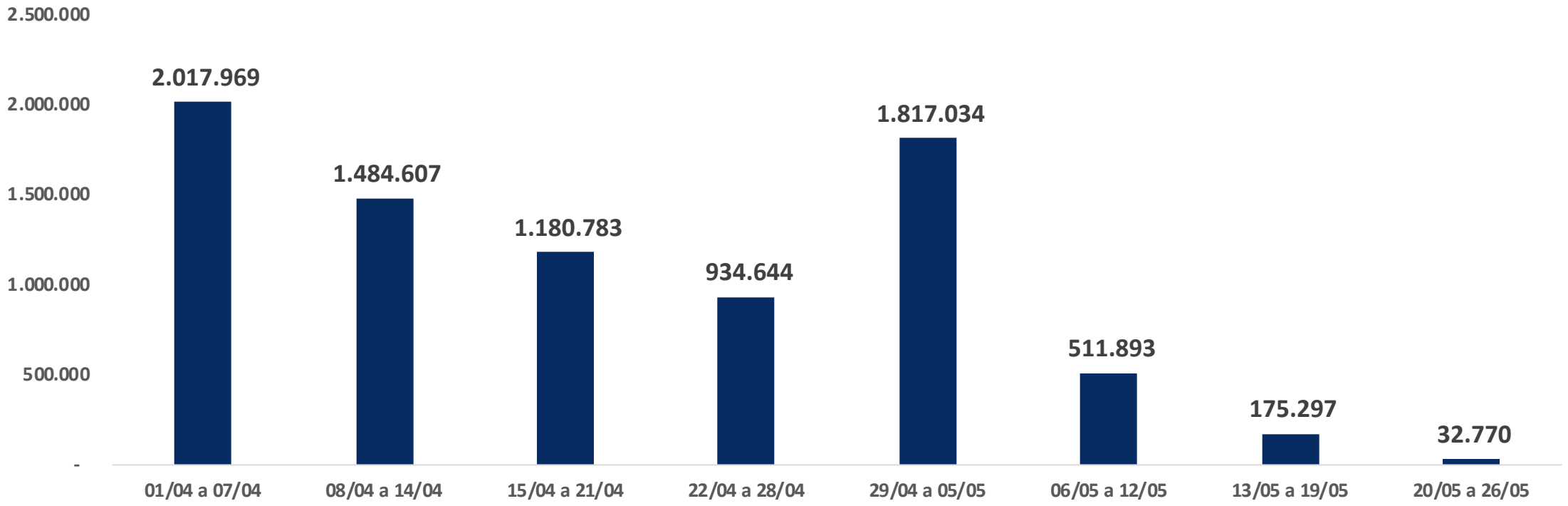

Fonte: SEPRT/ME.
*Dados atualizados até 26/05/2020.

SECRETARIA ESPECIAL DE PREVIDÊNCIA E TRABALHO MINISTÉRIO DA ECONOMIA PÁTRIA AMADA BRASIL GOVERNO FEDERAL

QUANTIDADE DE EMPREGOS PRESERVADOS POR TIPO DE ACORDO, BRASIL – ACUMULADO DE ABRIL A MAIO DE 2020

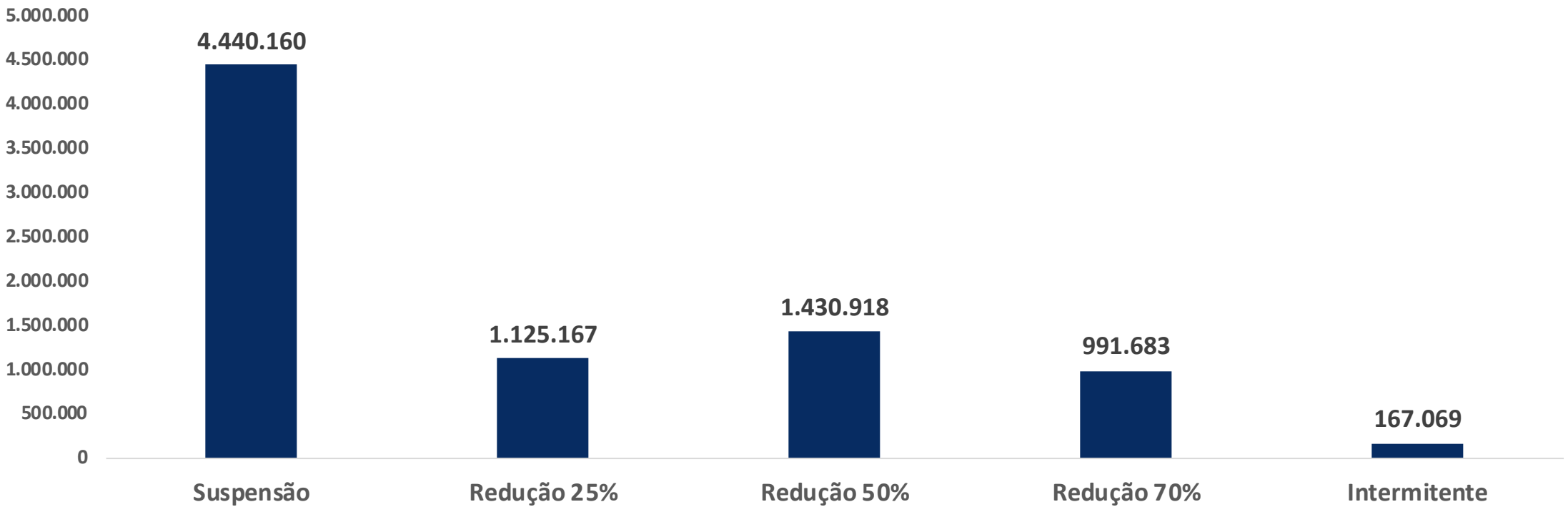

Fonte: SEPRT/ME.
*Dados atualizados até 26/05/2020.

QUANTIDADE DE EMPREGOS PRESERVADOS POR TIPO DE ACORDO, BRASIL – ACUMULADO DE ABRIL A MAIO DE 2020

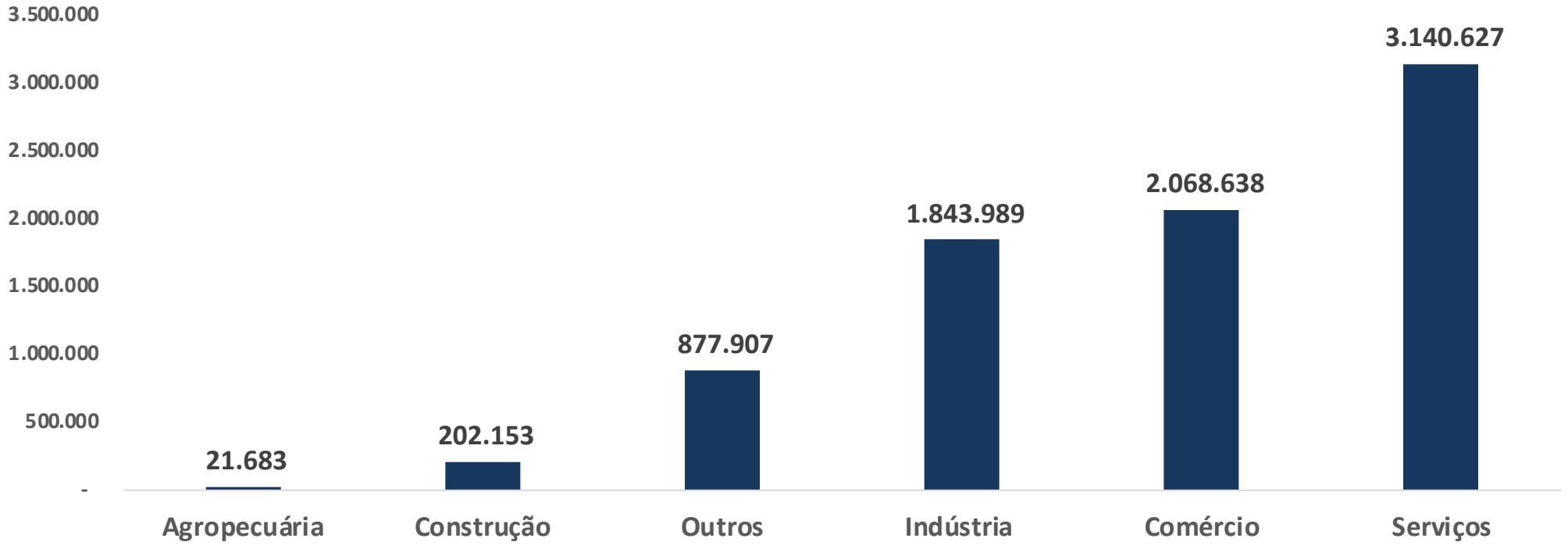

Fonte: SEPRT/ME.
*Dados atualizados até 26/05/2020.

QUANTIDADE DE EMPREGOS PRESERVADOS POR UNIDADE DA FEDERAÇÃO – ACUMULADO DE ABRIL DE MAIO DE 2020

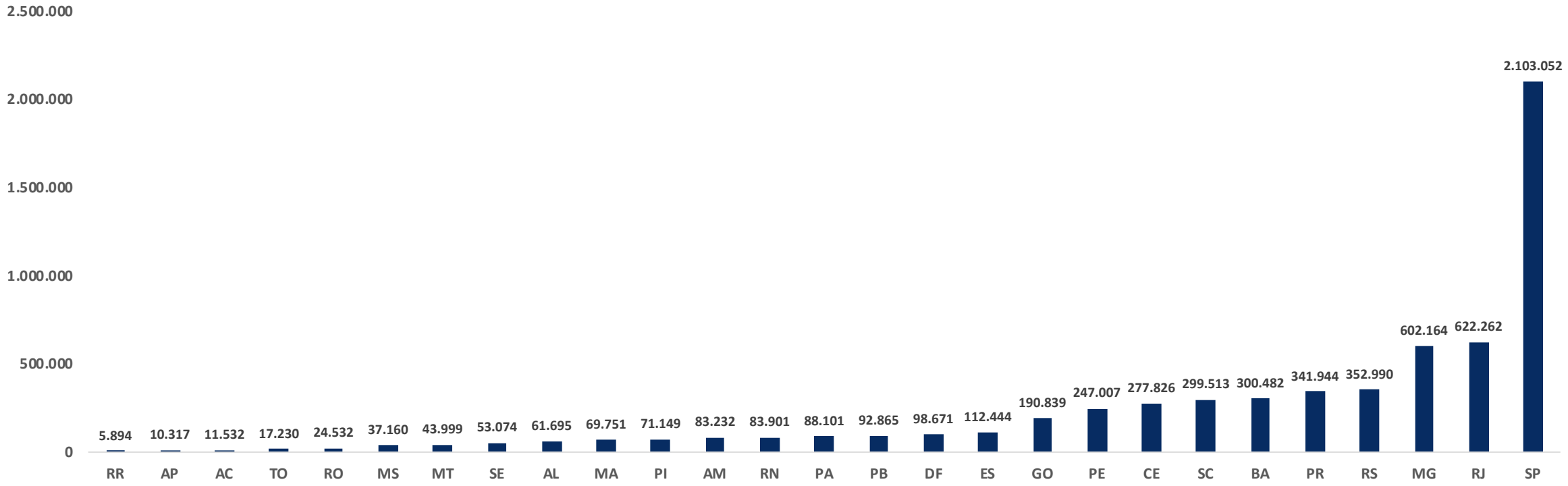

Fonte: SEPRT/ME.
*Dados atualizados até 26/05/2020.

SECRETARIA ESPECIAL DE PREVIDÊNCIA E TRABALHO MINISTÉRIO DA ECONOMIA PÁTRIA AMADA BRASIL GOVERNO FEDERAL

QUANTIDADE DE EMPREGOS PRESERVADOS POR PORTE DA EMPRESA, BRASIL – ACUMULADO DE ABRIL DE MAIO DE 2020

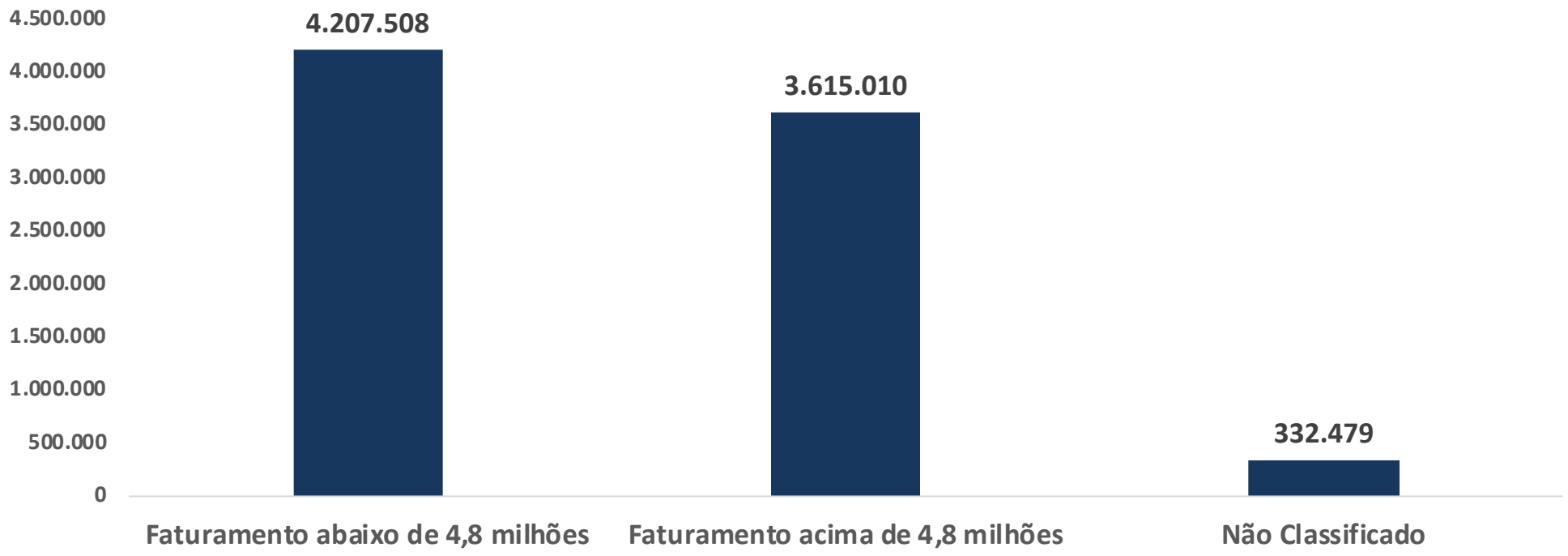

Fonte: SEPRT/ME.
*Dados atualizados até 26/05/2020.

SOBRE O NOVO CAGED

NOVO CAGED

- Método discutido com grupo de especialistas em mercado de trabalho (Ipea, IBGE, FGV, Insper e PUC);
- Imputação de dados de outras fontes a fim de complementar a informação de desligamentos;
- Atualização contínua do registro administrativo.

NOVO CAGED

- Nova série de dados do mercado de trabalho formal;
- Substituição do uso do Sistema Caged para registro de admissões e desligamentos pelo Sistema de Escrituração Digital das Obrigações Fiscais, Previdenciárias e Trabalhistas;
- Incorporação de outra fonte de dados (Empregador Web).

CALENDÁRIO DE DIVULGAÇÃO NOVO CAGED

CALENDÁRIO DE DIVULGAÇÃO

- **Maio**
  - 27/05/2020 - Competências: janeiro a abril de 2020.
- **Junho**
  - 29/06/2020 - Competência: maio de 2020.
- **Julho**
  - 28/07/2020 - Competência: junho de 2020.
- **Agosto**
  - 27/08/2020 - Competência: julho de 2020.
- **Setembro**
  - 29/09/2020 - Competência: agosto de 2020.
- **Outubro**
  - 29/10/2020 - Competência: setembro de 2020.
- **Novembro**
  - 26/11/2020 - Competência: outubro de 2020.
- **Dezembro**
  - 28/12/2020 - Competência: novembro de 2020.

SECRETARIA ESPECIAL DE
PREVIDÊNCIA E TRABALHO

MINISTÉRIO DA
ECONOMIA

PÁTRIA AMADA
BRASIL
GOVERNO FEDERAL